

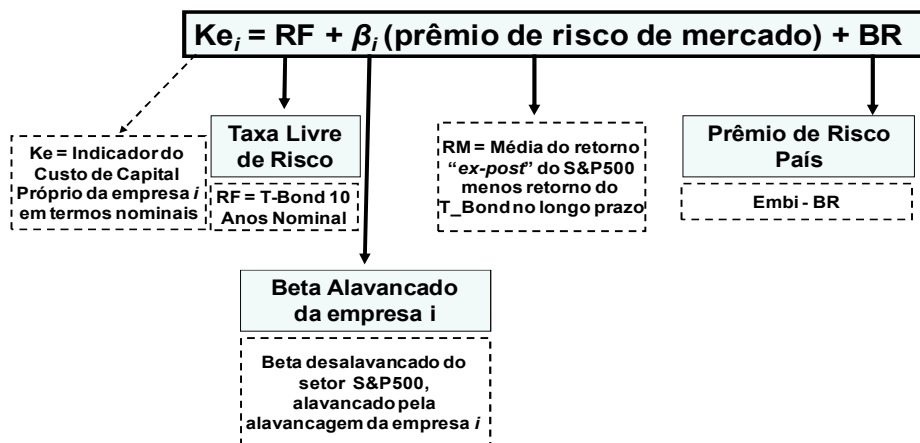


fipe

Indicador de Custo de Capital Próprio

Junho/2021

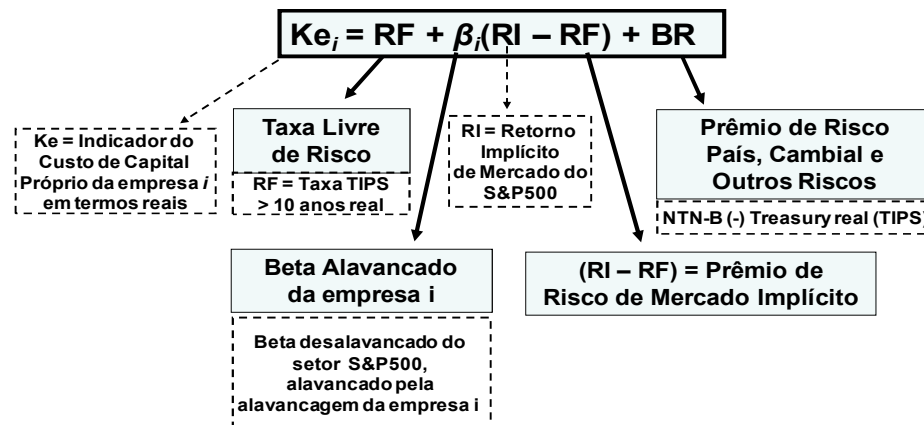
❑ Método 1 de Cálculo do Indicador de Custo de Capital Próprio (Ke)



Notas:

- No método 1 obtém-se primeiramente um indicador de custo de capital próprio nominal em moeda americana e eliminando-se a inflação americana, média dos últimos 10 anos (CPI = 2,5% a.a.), obtém-se o custo de capital próprio real. Para a obtenção do custo de capital próprio nominal de cada empresa acrescenta-se ao indicador real, anteriormente descrito, a mediana do IPCA segundo as expectativas Focus do Banco Central, para o prazo máximo dessas expectativas.
- Posteriormente, todas as empresas são agregadas por setor de atuação, para cálculo do custo de capital próprio médio por setor.

❑ Método 2 de Cálculo do Indicador de Custo de Capital Próprio (Ke)



Notas:

- Taxa livre de risco: *Treasury Inflation Protected Securities (TIPS)*; maturidade acima de 10 anos.
- O prêmio de risco de mercado é "ex-ante" utilizando para cálculo o método proposto por Damodaran (2013)¹ para o S&P 500.
- No método 2 obtém-se primeiramente um indicador de custo de capital próprio real. O custo de capital próprio nominal de cada empresa analisada é obtido acrescentando-se ao custo real a expectativa de inflação, mediana do IPCA segundo as expectativas Focus do Banco Central, para o prazo máximo dessas expectativas.
- Posteriormente, todas as empresas são agregadas por setor de atuação, para cálculo do custo de capital próprio médio por setor.

1. DAMODARAN, A. *Equity Risk Premiums (ERP): Determinants, Estimation and Implications – The 2013 Edition. SSRN Working Paper*, January 2015.

SETORES	EMPRESAS
Aços	Gerdau S.A.; Mangels Industrial S.A.; Metalúrgica Gerdau S.A.; Panatfântica S.A.; Tekno S.A. Indústria e Comércio; Usinas Siderúrgicas de Minas Gerais S.A. - Usiminas;
Água e esgoto	Companhia de Saneamento de Minas Gerais - Copasa MG; Companhia de Saneamento do Paraná - Sanepar;
Alimentos	BRF S.A.; Cosan Limited; Cosan S.A. Indústria e Comércio; Excelsior Alimentos S.A.; JBS S.A.; Josapar Joaquim Oliveira S.A. Participações; M Dias Branco S.A. Indústria e Comércio de Alimentos; Marfrig Global Foods S.A.; Minerva S.A.; Minupar Participações S.A.; Pomifrutas S.A.; SLC Agrícola S.A.; Vanguarda Agro S.A.;
Auto peças	Fibam Companhia Industrial; Frax-Le S.A.; Iochpe-Maxion S.A.; Mahle Metal Leve S.A.; Metalúrgica Riosulense S.A.; Plaspar Participações Industriais S.A.; Schulz S.A.; Tupy S.A. ; Wetzell S.A.;
Bebidas	Ambev S.A.;
Calçados	Alpargatas S.A.; Cambuci S.A.; Grendene S.A.; Vulcabras Azaléia S.A.;
Computadores/Periféricos	Itautec S.A. - Grupo Itautec; Positivo Informática S.A.;
Concessionárias de transporte/Logística	CCR S.A.; EcoRodovias Infraestrutura e Logística S.A.; Log-In Logística Intermodal S.A.; Prumo Logística S.A.; Santos Brasil Participações S.A.; Wilson Sons Limited;
Construção civil	Azevedo & Travassos S.A.; Construtora Lix da Cunha S.A.; Cyrela Brazil Realty S.A. Empreendimentos e Participações ; Even Construtora e Incorporadora S.A.; EZ TEC Empreendimentos e Participações S.A.; Gafisa S.A.; Helbor Empreendimentos S.A.; João Fortes Engenharia S.A.; Mills Estruturas e Serviços de Engenharia S.A.; MRV Engenharia e Participações S.A.; PDG Realty S.A. Empreendimentos e Participações; Rodobens Negócios Imobiliários S.A.; Rossi Residencial S.A.; Tecnisa S.A.; Trisul S.A.;
Distribuidoras de gás natural	Companhia de Gás de São Paulo - Comgás; Companhia Distribuidora de Gás do Rio de Janeiro - CEG;
Eletrodomésticos/Utensílios domésticos	Mundial S.A. - Produtos de Consumo; Nadir Figueiredo Indústria e Comércio S.A.; Whirlpool S.A.;
Energia Elétrica	AES Tietê Energia S.A.; Afluente Transmissão de Energia Elétrica S.A.; Alupar Investimento S.A.; Ampla Energia e Serviços S.A.; Centrais Elétricas Brasileiras S.A.; Centrais Elétricas de Santa Catarina S.A.; Centrais Elétricas do Pará S.A. - Celpa; Cesp - Companhia Energética de São Paulo; Companhia Celg de Participações; Companhia de Eletricidade do Estado da Bahia - Coelba; Companhia Energética de Brasília; Companhia Energética de Pernambuco - Celpe; Companhia Energética do Ceará; Companhia Energética do Maranhão - Cemar; Companhia Energética do Rio Grande do Norte - Cosern; Companhia Energética Minas Gerais - Cemig; Companhia Estadual de Distribuição de Energia Elétrica; Companhia Estadual de Geração e Transmissão de Energia Elétrica; Companhia Paranaense de Energia; CPFL Energia S.A.; CPFL Energias Renováveis S.A.; CTEEP - Companhia de Transmissão de Energia Elétrica Paulista; Duke Energy Internacional, Geração Paranapanema S.A.; EDP Energias do Brasil S.A.; Elektro Eletricidade e Serviços S.A.; Eletropaulo Metropolitana Eletricidade de São Paulo S.A.; Emae - Empresa Metropolitana de Águas e Energia S.A.; Energisa Mato Grosso Distribuidora de Energia S.A.; Energisa S.A.; Eneva S.A.; Equatorial Energia S.A.; Light S.A.; Rede Energia S.A.; Renova Energia S.A.; Tractebel Energia S.A.; Transmissora Aliança de Energia Elétrica S.A.; Tecnosolo Engenharia S.A.;
Engenharia	Tecnosolo Engenharia S.A.;
Exploração de petróleo	Petro Rio S.A.; Qgep Participações S.A.;
Extração de petróleo	Petróleo Brasileiro S.A. - Petrobras;
Ferrovias	Cosan Logística S.A.;
Hotelaria	Hotéis Othon S.A.;
Indústrias de materiais de construção	Duratex S.A.; Etermit S.A.; Eucatex S.A. Indústria e Comércio; Haga S.A. Indústria e Comércio; PBG S.A.;
Máquinas	Bardella S.A. Indústrias Mecânicas; Electro Aço Altona S.A.; Indústrias Romi S.A.; Metalfrio Solutions S.A.; WEG S.A.;
Metais	Companhia Ferro Ligas da Bahia Ferbasa; Forjas Taurus S.A.; Kepler Weber S.A.; Lupatech S.A.; Metalgráfica Iguazu S.A.; Metisa Metalúrgica Timboense S.A.; Paranapanema S.A.;
Mineração	Magnesita Refratários S.A.; MMX Mineração e Metálicos S.A.; Vale S.A.;
Papel e celulose	Celulose Irani S.A.; Companhia Melhoramentos de São Paulo; Fibria Celulose S.A.; Klabin S.A.;
Perfumaria/Comésticos	Natura Cosméticos S.A.;
Química básica	Cristal Pigmentos do Brasil S.A.; Unipar Carbocloro S.A.;
Química diversificada	Bombriil S.A.; Nutriplant Indústria e Comércio S.A.;
Real State	Direcional Engenharia S.A.; JHSF Participações S.A.;
Serviços de informação	CSU CardSystem S.A.; Valid Soluções e Serviços de Segurança em Meios de Pagamento e Identificação S.A.;
Serviços de saúde	Diagnósticos da América S.A.; Fleury S.A.;
Serviços de telecomunicações	Dtcom - Direct To Company S.A.; Oi S.A.; Somos Educação S.A.; Telecomunicações Brasileiras S.A. - Telebrás; Telefônica Brasil S.A.; TIM Participações S.A.;
Serviços de transporte	Localiza Rent a Car S.A.; Tegma Gestão Logística S.A.;
Serviços educacionais	Estácio Participações S.A.; GAEC Educação S.A.; Kroton Educacional S.A.; Ser Educacional S.A.;
Serviços Outros	Sansuy S.A. Indústria de Plásticos ; WLM Indústria e Comércio S.A.;
Software	Totvs S.A.;
Suprimentos médicos	Baumer S.A.; Biommm S.A.; Cremer S.A.; Ouro Fino Saúde Animal Participações S.A.;
Tecnologia da Informação	Linx S.A.; Senior Solution S.A.;
Têxtil/Vestuário	Arezzo Indústria e Comércio S.A.; Companhia de Fiação e Tecidos Cedro e Cachoeira; Companhia de Tecidos Norte de Minas - Coteminas; Companhia Hering; Companhia Tecidos Santanense; Döhler S.A.; Empresa Nacional de Comércio, Rédito e Participações S.A. - Encorpar ; Guararapes Confecções S.A.; Karsten S.A.; Restoque Comércio e Confecções de Roupas S.A.; Springs Global Participações S.A.; Têxtil Renauxview S.A.;
Transportes	JSL S.A.; TPI - Triunfo Participações e Investimentos S.A.;
Transportes aéreos	GOL Linhas Aéreas Inteligentes S.A.;
Varejo	B2W Companhia Digital; Companhia Brasileira de Distribuição; Dufry AG; Hypermarcas S.A.; Lojas Americanas S.A.; Lojas Renner S.A.; Magazine Luiza S.A.; Manufatura de Brinquedos Estrela S.A.; Marisa Lojas S.A.; Via Varejo S.A.;
Varejo (linhas especiais)	Brasil Pharma S.A.; Dimed S.A. Distribuidora de Medicamentos; Profarma Distribuidora de Produtos Farmacêuticos S.A.; Raia Drogasil S.A.; Saraiva S.A. Livreiros Editores; T4F Entretenimento S.A.; Technos S.A.;
Veículos aéreos	Embraer S.A.;
Veículos terrestres	Marcopolo S.A.; Randon S.A. Implementos e Participações;

Nota: A amostra utilizada refere-se ao ano de 2021. Esta amostra será atualizada anualmente.

Os betas Damodaran de cada setor foram recalculados desde janeiro de 2012, conforme a atualização da fonte.

Os dados contábeis utilizados para cálculo do indicador de custo de capital próprio do mês de Junho/21 referem-se às informações do último trimestre disponível para todas as empresas (Junho/2021).

Dessa forma, os indicadores de custo referentes aos meses do último trimestre divulgados no passado serão constantemente atualizados sempre que as informações contábeis trimestrais forem divulgadas pelas empresas.

CUSTO DE CAPITAL PRÓPRIO REAL - MÉTODO 1				
	Média	Mediana	Mínimo	Máximo
jan/10	10,59%	9,74%	7,20%	28,94%
fev/10	10,68%	9,84%	6,39%	36,31%
mar/10	10,47%	9,57%	6,16%	38,01%
abr/10	10,56%	9,76%	7,05%	28,13%
mai/10	10,90%	9,86%	7,07%	47,42%
jun/10	10,83%	9,75%	6,97%	41,38%
jul/10	10,43%	9,38%	6,62%	41,88%
ago/10	10,16%	8,88%	5,27%	41,86%
set/10	10,02%	8,90%	5,23%	38,03%
out/10	9,79%	8,63%	4,93%	37,34%
nov/10	10,00%	8,80%	5,93%	39,41%
dez/10	10,15%	9,13%	5,60%	36,06%
jan/11	10,67%	9,74%	5,26%	34,75%
fev/11	10,95%	9,94%	5,46%	37,06%
mar/11	10,84%	9,74%	5,31%	42,99%
abr/11	10,79%	9,83%	5,33%	35,27%
mai/11	10,72%	9,69%	5,84%	41,62%
jun/11	10,36%	9,64%	4,87%	34,97%
jul/11	10,52%	9,70%	5,52%	35,72%
ago/11	10,43%	9,35%	4,49%	35,89%
set/11	10,82%	9,58%	5,34%	36,15%
out/11	10,86%	9,66%	5,46%	35,95%
nov/11	10,81%	9,53%	5,18%	36,91%
dez/11	10,75%	9,32%	5,09%	37,33%
jan/12	10,65%	9,31%	4,79%	39,54%
fev/12	10,31%	8,94%	4,47%	36,93%
mar/12	10,25%	8,97%	4,40%	36,70%
abr/12	10,39%	9,07%	4,36%	40,96%
mai/12	10,67%	9,31%	3,91%	34,73%
jun/12	10,58%	9,23%	3,80%	36,15%
jul/12	10,43%	8,99%	3,55%	38,98%
ago/12	10,17%	8,80%	3,35%	40,60%
set/12	9,94%	8,69%	3,75%	36,98%
out/12	9,89%	8,52%	3,62%	34,60%
nov/12	9,92%	8,65%	3,57%	40,99%
dez/12	9,71%	8,47%	3,23%	35,19%
jan/13	10,95%	9,45%	3,18%	45,12%
fev/13	11,18%	9,65%	3,19%	45,34%
mar/13	11,62%	9,92%	3,63%	45,49%
abr/13	11,05%	9,67%	3,10%	42,02%
mai/13	11,44%	9,88%	3,56%	42,19%
jun/13	12,74%	11,00%	4,47%	43,26%
jul/13	12,66%	11,15%	4,96%	42,06%
ago/13	12,90%	11,29%	5,15%	46,74%
set/13	12,56%	11,28%	5,16%	47,41%
out/13	12,25%	10,92%	4,77%	36,26%
nov/13	12,71%	11,33%	5,12%	42,14%
dez/13	12,94%	11,63%	5,32%	44,25%
jan/14	11,30%	10,00%	5,45%	33,56%
fev/14	11,18%	10,15%	5,33%	29,67%
mar/14	11,05%	9,94%	4,91%	34,81%
abr/14	10,93%	9,52%	4,76%	31,52%
mai/14	10,75%	9,35%	4,75%	30,76%
jun/14	10,77%	9,47%	4,53%	31,65%
jul/14	10,89%	9,33%	4,52%	32,86%
ago/14	10,76%	9,21%	4,52%	32,86%
set/14	11,06%	9,35%	4,55%	36,33%

CUSTO DE CAPITAL PRÓPRIO REAL - MÉTODO 2				
	Média	Mediana	Mínimo	Máximo
jan/10	11,77%	11,16%	9,28%	25,25%
fev/10	11,51%	10,91%	8,46%	29,70%
mar/10	11,27%	10,67%	8,38%	29,71%
abr/10	11,26%	10,73%	8,92%	22,97%
mai/10	12,12%	11,36%	9,33%	38,65%
jun/10	12,71%	11,84%	9,58%	37,45%
jul/10	12,22%	11,43%	9,35%	35,91%
ago/10	12,59%	11,58%	8,66%	38,04%
set/10	12,65%	11,71%	8,63%	36,14%
out/10	12,49%	11,55%	8,52%	35,01%
nov/10	12,48%	11,53%	9,18%	36,32%
dez/10	12,33%	11,50%	8,53%	33,96%
jan/11	12,74%	11,99%	8,16%	33,10%
fev/11	12,74%	11,95%	8,24%	34,21%
mar/11	13,51%	12,55%	8,56%	42,24%
abr/11	13,31%	12,51%	8,57%	34,59%
mai/11	13,56%	12,68%	9,27%	40,76%
jun/11	14,03%	13,35%	8,77%	37,64%
jul/11	14,71%	13,90%	9,73%	39,80%
ago/11	15,40%	14,27%	9,10%	42,43%
set/11	17,18%	15,63%	10,27%	49,13%
out/11	15,41%	14,13%	9,58%	42,51%
nov/11	15,50%	14,12%	9,39%	43,87%
dez/11	14,66%	13,25%	9,01%	41,17%
jan/12	14,13%	12,87%	8,56%	41,58%
fev/12	13,58%	12,36%	8,26%	37,81%
mar/12	14,02%	12,77%	8,26%	40,05%
abr/12	14,02%	12,73%	7,99%	44,54%
mai/12	14,28%	12,81%	7,02%	40,09%
jun/12	13,79%	12,49%	7,20%	38,60%
jul/12	13,61%	12,24%	6,97%	41,17%
ago/12	13,08%	11,80%	6,64%	41,87%
set/12	13,02%	11,90%	6,98%	39,44%
out/12	13,01%	11,65%	6,76%	37,62%
nov/12	13,06%	11,81%	6,75%	43,94%
dez/12	12,43%	11,25%	6,22%	36,83%
jan/13	12,23%	10,98%	5,61%	41,30%
fev/13	12,61%	11,33%	5,88%	41,39%
mar/13	13,40%	11,89%	6,23%	43,81%
abr/13	13,18%	11,96%	6,16%	40,51%
mai/13	13,14%	11,81%	6,40%	39,43%
jun/13	14,74%	13,21%	7,46%	41,62%
jul/13	14,02%	12,75%	7,54%	38,77%
ago/13	14,51%	13,11%	7,79%	43,83%
set/13	14,58%	13,44%	8,02%	45,39%
out/13	14,24%	13,12%	7,92%	34,52%
nov/13	14,55%	13,42%	8,33%	38,65%
dez/13	14,99%	13,91%	8,71%	40,79%
jan/14	14,09%	12,96%	9,04%	33,30%
fev/14	13,91%	13,06%	9,07%	29,23%
mar/14	14,19%	13,22%	8,87%	34,75%
abr/14	13,98%	12,76%	8,65%	31,77%
mai/14	13,66%	12,48%	8,57%	30,66%
jun/14	13,74%	12,60%	8,30%	31,95%
jul/14	13,86%	12,48%	8,22%	33,33%
ago/14	13,40%	12,07%	8,07%	32,27%
set/14	13,30%	11,86%	7,84%	34,52%

CUSTO DE CAPITAL PRÓPRIO REAL - MÉTODO 1				
	Média	Mediana	Mínimo	Máximo
out/14	11,37%	9,47%	4,59%	35,67%
nov/14	11,72%	9,53%	4,62%	43,06%
dez/14	12,03%	9,84%	4,74%	42,61%
jan/15	11,97%	9,90%	5,35%	34,76%
fev/15	12,43%	10,18%	5,67%	40,58%
mar/15	12,50%	10,31%	5,92%	33,62%
abr/15	11,92%	9,73%	5,46%	32,67%
mai/15	12,27%	9,88%	5,59%	38,56%
jun/15	12,56%	10,12%	5,89%	33,91%
jul/15	13,22%	10,71%	6,07%	36,80%
ago/15	13,59%	11,11%	6,10%	42,18%
set/15	14,52%	11,86%	6,81%	39,99%
out/15	13,97%	11,67%	6,78%	38,86%
nov/15	13,97%	11,69%	6,83%	35,54%
dez/15	15,21%	12,57%	7,67%	36,39%
jan/16	15,41%	12,55%	7,78%	39,66%
fev/16	15,11%	12,11%	7,60%	50,22%
mar/16	13,72%	11,29%	6,76%	37,85%
abr/16	13,32%	10,90%	6,26%	34,20%
mai/16	13,44%	10,62%	6,25%	37,66%
jun/16	13,03%	10,48%	5,95%	38,98%
jul/16	11,62%	9,54%	5,29%	32,31%
ago/16	11,32%	9,24%	4,90%	35,01%
set/16	11,40%	9,34%	5,05%	33,84%
out/16	11,20%	9,30%	5,21%	32,39%
nov/16	12,21%	10,17%	5,77%	38,18%
dez/16	12,63%	10,43%	6,13%	38,19%
jan/17	11,02%	9,13%	4,83%	39,24%
fev/17	10,71%	8,92%	4,62%	36,21%
mar/17	10,72%	9,00%	4,68%	32,33%
abr/17	10,34%	8,68%	4,42%	33,47%
mai/17	10,37%	8,65%	4,45%	34,11%
jun/17	10,37%	8,71%	4,52%	34,77%
jul/17	10,30%	8,56%	4,52%	29,04%
ago/17	10,00%	8,34%	4,36%	29,23%
set/17	9,66%	8,13%	4,22%	31,31%
out/17	9,88%	8,42%	4,21%	31,91%
nov/17	10,18%	8,61%	4,27%	33,79%
dez/17	9,98%	8,37%	4,23%	33,75%
jan/18	11,03%	9,12%	5,28%	49,10%
fev/18	11,30%	9,40%	5,66%	47,92%
mar/18	11,48%	9,48%	5,73%	48,37%
abr/18	11,54%	9,59%	5,81%	37,29%
mai/18	11,95%	10,06%	6,18%	35,39%
jun/18	12,69%	10,71%	6,70%	35,89%
jul/18	12,11%	10,38%	6,34%	37,97%
ago/18	12,41%	10,48%	6,48%	44,56%
set/18	12,47%	10,79%	6,73%	37,85%
out/18	11,92%	10,20%	6,27%	40,54%
nov/18	11,87%	10,07%	6,18%	40,46%
dez/18	11,99%	9,83%	5,96%	41,35%
jan/19	10,69%	8,98%	5,59%	39,39%
fev/19	10,43%	8,84%	5,44%	38,71%
mar/19	10,59%	8,81%	5,40%	38,63%
abr/19	10,74%	8,91%	5,40%	38,86%
mai/19	10,96%	8,85%	5,34%	38,69%
jun/19	10,36%	8,41%	4,93%	38,93%

CUSTO DE CAPITAL PRÓPRIO REAL - MÉTODO 2				
	Média	Mediana	Mínimo	Máximo
out/14	13,66%	12,05%	7,91%	34,27%
nov/14	13,94%	12,14%	8,07%	39,86%
dez/14	15,53%	13,42%	8,53%	44,86%
jan/15	15,75%	13,69%	9,15%	38,48%
fev/15	15,68%	13,55%	9,27%	42,42%
mar/15	15,90%	13,77%	9,51%	36,40%
abr/15	15,59%	13,47%	9,34%	35,69%
mai/15	15,62%	13,34%	9,27%	40,62%
jun/15	15,75%	13,39%	9,29%	36,41%
jul/15	16,25%	13,88%	9,49%	38,57%
ago/15	18,17%	15,59%	10,37%	47,92%
set/15	18,32%	15,69%	10,70%	43,46%
out/15	16,97%	14,86%	10,39%	39,77%
nov/15	16,65%	14,57%	10,12%	36,38%
dez/15	17,68%	15,15%	10,46%	37,95%
jan/16	18,18%	15,30%	10,52%	42,47%
fev/16	17,94%	14,95%	10,45%	52,98%
mar/16	16,25%	13,94%	9,64%	39,16%
abr/16	15,98%	13,67%	9,25%	35,86%
mai/16	15,69%	13,05%	8,95%	38,41%
jun/16	15,79%	13,36%	9,04%	40,56%
jul/16	14,74%	12,80%	8,88%	33,91%
ago/16	14,46%	12,52%	8,49%	36,49%
set/16	14,59%	12,65%	8,61%	35,73%
out/16	14,39%	12,56%	8,61%	34,81%
nov/16	14,95%	13,04%	8,90%	39,32%
dez/16	15,18%	13,08%	8,97%	39,60%
jan/17	13,32%	11,57%	7,60%	39,35%
fev/17	12,68%	11,10%	7,27%	35,35%
mar/17	12,86%	11,25%	7,21%	33,07%
abr/17	12,66%	11,12%	7,17%	34,12%
mai/17	12,77%	11,20%	7,36%	34,46%
jun/17	13,01%	11,46%	7,53%	35,84%
jul/17	12,56%	10,97%	7,27%	29,71%
ago/17	12,15%	10,61%	6,89%	30,11%
set/17	11,79%	10,35%	6,68%	32,11%
out/17	11,74%	10,40%	6,54%	31,91%
nov/17	12,12%	10,71%	6,84%	33,20%
dez/17	12,65%	11,11%	7,16%	35,38%
jan/18	13,03%	11,25%	7,69%	48,32%
fev/18	13,11%	11,28%	7,70%	48,26%
mar/18	13,21%	11,26%	7,61%	49,11%
abr/18	13,19%	11,29%	7,60%	38,30%
mai/18	13,45%	11,65%	7,96%	35,75%
jun/18	14,56%	12,62%	8,72%	37,19%
jul/18	13,95%	12,31%	8,49%	38,37%
ago/18	13,84%	12,08%	8,42%	43,25%
set/18	14,55%	12,91%	8,96%	39,29%
out/18	14,23%	12,44%	8,35%	44,04%
nov/18	13,79%	11,95%	8,00%	42,90%
dez/18	12,14%	10,38%	7,24%	36,02%
jan/19	10,27%	9,02%	6,53%	31,36%
fev/19	9,94%	8,80%	6,36%	30,21%
mar/19	10,70%	9,27%	6,53%	33,23%
abr/19	10,68%	9,25%	6,52%	32,53%
mai/19	11,06%	9,33%	6,46%	33,64%
jun/19	10,09%	8,55%	5,79%	32,62%

CUSTO DE CAPITAL PRÓPRIO REAL - MÉTODO 1				
	Média	Mediana	Mínimo	Máximo
jul/19	9,52%	7,98%	4,64%	36,89%
ago/19	9,14%	7,73%	4,40%	30,76%
set/19	9,02%	7,73%	4,43%	35,73%
out/19	9,15%	7,81%	4,51%	34,89%
nov/19	9,12%	7,75%	4,56%	32,44%
dez/19	8,85%	7,48%	4,46%	30,95%
jan/20	7,70%	6,55%	3,17%	25,71%
fev/20	7,50%	6,23%	2,85%	26,61%
mar/20	9,34%	7,60%	3,60%	30,50%
abr/20	9,09%	7,79%	4,08%	26,89%
mai/20	9,01%	7,67%	4,05%	28,38%
jun/20	8,18%	6,98%	3,64%	23,05%
jul/20	8,37%	6,92%	3,59%	27,28%
ago/20	7,93%	6,45%	3,10%	27,41%
set/20	8,12%	6,57%	3,14%	29,44%
out/20	8,05%	6,61%	3,18%	28,46%
nov/20	7,52%	6,23%	2,88%	25,94%
dez/20	7,32%	6,07%	2,80%	27,00%
jan/21	7,01%	5,94%	2,14%	22,39%
fev/21	7,26%	6,16%	2,32%	25,10%
mar/21	7,76%	6,71%	2,88%	26,67%
abr/21	7,44%	6,58%	2,76%	23,63%
mai/21	7,25%	6,30%	2,52%	26,00%
jun/21	6,99%	6,18%	1,62%	24,06%

CUSTO DE CAPITAL PRÓPRIO REAL - MÉTODO 2				
	Média	Mediana	Mínimo	Máximo
jul/19	9,11%	7,91%	5,29%	30,44%
ago/19	9,10%	7,96%	5,32%	26,27%
set/19	8,91%	7,87%	5,25%	30,04%
out/19	8,35%	7,31%	4,74%	27,90%
nov/19	7,99%	6,92%	4,51%	25,12%
dez/19	8,38%	7,24%	4,81%	26,05%
jan/20	9,25%	8,02%	4,38%	28,66%
fev/20	9,79%	8,32%	4,40%	31,99%
mar/20	11,09%	9,25%	5,02%	33,41%
abr/20	9,38%	8,15%	4,64%	26,22%
mai/20	8,85%	7,63%	4,33%	26,50%
jun/20	8,92%	7,61%	3,93%	25,26%
jul/20	8,45%	6,94%	3,44%	28,27%
ago/20	8,03%	6,57%	3,26%	27,23%
set/20	9,32%	7,57%	3,68%	33,50%
out/20	9,84%	8,15%	4,15%	33,64%
nov/20	9,08%	7,69%	4,09%	28,92%
dez/20	9,49%	7,98%	4,00%	33,43%
jan/21	10,59%	9,13%	3,92%	31,70%
fev/21	10,68%	9,18%	3,99%	34,78%
mar/21	11,06%	9,66%	4,52%	36,46%
abr/21	10,82%	9,71%	4,78%	31,71%
mai/21	10,95%	9,70%	4,69%	35,79%
jun/21	11,29%	10,15%	3,73%	35,34%

CUSTO DE CAPITAL PRÓPRIO NOMINAL - MÉTODO 1

	Média	Mediana	Mínimo	Máximo
jan/10	15,56%	14,70%	12,02%	34,74%
fev/10	15,66%	14,78%	11,18%	42,44%
mar/10	15,44%	14,50%	10,93%	44,22%
abr/10	15,54%	14,71%	11,87%	33,89%
mai/10	15,89%	14,81%	11,89%	54,05%
jun/10	15,82%	14,69%	11,78%	47,74%
jul/10	15,40%	14,31%	11,42%	48,26%
ago/10	15,12%	13,80%	10,00%	48,24%
set/10	14,97%	13,80%	9,97%	44,24%
out/10	14,73%	13,52%	9,66%	43,52%
nov/10	14,95%	13,73%	10,70%	45,68%
dez/10	15,11%	14,06%	10,35%	42,18%
jan/11	15,65%	14,73%	9,99%	40,81%
fev/11	15,94%	14,93%	10,21%	43,23%
mar/11	15,83%	14,71%	10,04%	49,42%
abr/11	15,77%	14,81%	10,07%	41,36%
mai/11	15,70%	14,65%	10,61%	47,99%
jun/11	15,32%	14,58%	9,59%	41,04%
jul/11	15,50%	14,65%	10,27%	41,83%
ago/11	15,39%	14,28%	9,19%	42,01%
set/11	15,80%	14,52%	10,08%	42,28%
out/11	15,84%	14,60%	10,20%	42,07%
nov/11	15,79%	14,46%	9,91%	43,07%
dez/11	15,74%	14,25%	9,82%	43,51%
jan/12	15,59%	14,21%	9,47%	45,77%
fev/12	15,27%	13,87%	9,17%	43,09%
mar/12	15,39%	14,06%	9,26%	43,07%
abr/12	15,70%	14,35%	9,38%	47,74%
mai/12	16,06%	14,63%	8,97%	41,29%
jun/12	16,03%	14,63%	8,91%	42,85%
jul/12	15,75%	14,27%	8,54%	45,68%
ago/12	15,51%	14,08%	8,36%	47,41%
set/12	15,25%	14,05%	8,76%	43,60%
out/12	15,38%	13,95%	8,80%	41,32%
nov/12	15,42%	14,09%	8,75%	48,04%
dez/12	15,20%	13,91%	8,39%	41,95%
jan/13	16,40%	14,86%	8,24%	52,24%
fev/13	16,74%	15,14%	8,35%	52,61%
mar/13	17,21%	15,43%	8,82%	52,77%
abr/13	16,69%	15,23%	8,33%	49,23%
mai/13	17,18%	15,54%	8,89%	49,52%
jun/13	18,69%	16,87%	9,99%	50,83%
jul/13	18,78%	17,19%	10,65%	49,78%
ago/13	19,09%	17,39%	10,91%	54,78%
set/13	18,70%	17,34%	10,89%	55,45%
out/13	18,34%	16,94%	10,46%	43,66%
nov/13	18,75%	17,30%	10,75%	49,76%
dez/13	19,02%	17,64%	10,99%	52,01%
jan/14	17,15%	15,77%	10,99%	40,57%
fev/14	17,01%	15,93%	10,86%	36,48%
mar/14	16,79%	15,62%	10,34%	41,78%
abr/14	16,67%	15,19%	10,19%	38,33%
mai/14	16,41%	14,95%	10,11%	37,45%
jun/14	16,53%	15,16%	9,96%	38,49%
jul/14	16,74%	15,11%	10,04%	39,87%
ago/14	16,59%	14,96%	10,02%	39,85%
set/14	16,75%	14,95%	9,91%	43,32%

CUSTO DE CAPITAL PRÓPRIO NOMINAL - MÉTODO 2

	Média	Mediana	Mínimo	Máximo
jan/10	16,80%	16,16%	14,20%	30,88%
fev/10	16,53%	15,90%	13,34%	35,54%
mar/10	16,28%	15,65%	13,26%	35,55%
abr/10	16,26%	15,71%	13,82%	28,50%
mai/10	17,16%	16,37%	14,25%	44,89%
jun/10	17,78%	16,87%	14,51%	43,64%
jul/10	17,27%	16,45%	14,27%	42,02%
ago/10	17,66%	16,60%	13,55%	44,25%
set/10	17,72%	16,74%	13,52%	42,26%
out/10	17,55%	16,57%	13,40%	41,08%
nov/10	17,54%	16,55%	14,10%	42,46%
dez/10	17,39%	16,52%	13,42%	39,99%
jan/11	17,81%	17,03%	13,03%	39,09%
fev/11	17,82%	16,99%	13,11%	40,25%
mar/11	18,62%	17,62%	13,45%	48,64%
abr/11	18,41%	17,57%	13,46%	40,64%
mai/11	18,67%	17,75%	14,19%	47,09%
jun/11	19,16%	18,45%	13,67%	43,83%
jul/11	19,87%	19,03%	14,66%	46,09%
ago/11	20,60%	19,41%	14,01%	48,84%
set/11	22,45%	20,83%	15,23%	55,84%
out/11	20,60%	19,26%	14,51%	48,92%
nov/11	20,70%	19,25%	14,32%	50,34%
dez/11	19,82%	18,34%	13,92%	47,52%
jan/12	19,22%	17,91%	13,41%	47,90%
fev/12	18,69%	17,41%	13,13%	44,01%
mar/12	19,33%	18,02%	13,30%	46,58%
abr/12	19,50%	18,15%	13,19%	51,49%
mai/12	19,84%	18,30%	12,23%	46,91%
jun/12	19,39%	18,03%	12,48%	45,42%
jul/12	19,08%	17,65%	12,12%	47,97%
ago/12	18,56%	17,22%	11,81%	48,74%
set/12	18,48%	17,31%	12,15%	46,18%
out/12	18,65%	17,23%	12,09%	44,50%
nov/12	18,71%	17,40%	12,09%	51,13%
dez/12	18,05%	16,81%	11,53%	43,67%
jan/13	17,74%	16,43%	10,80%	48,24%
fev/13	18,24%	16,89%	11,17%	48,46%
mar/13	19,08%	17,49%	11,55%	51,01%
abr/13	18,92%	17,64%	11,55%	47,64%
mai/13	18,96%	17,57%	11,88%	46,61%
jun/13	20,80%	19,19%	13,13%	49,10%
jul/13	20,21%	18,88%	13,38%	46,31%
ago/13	20,78%	19,31%	13,70%	51,71%
set/13	20,82%	19,62%	13,91%	53,32%
out/13	20,44%	19,26%	13,78%	41,83%
nov/13	20,69%	19,50%	14,14%	46,08%
dez/13	21,18%	20,04%	14,56%	48,37%
jan/14	20,08%	18,89%	14,77%	40,30%
fev/14	19,89%	18,99%	14,80%	36,01%
mar/14	20,09%	19,08%	14,50%	41,71%
abr/14	19,88%	18,60%	14,27%	38,59%
mai/14	19,48%	18,23%	14,13%	37,34%
jun/14	19,66%	18,46%	13,93%	38,81%
jul/14	19,87%	18,42%	13,93%	40,37%
ago/14	19,36%	17,97%	13,75%	39,23%
set/14	19,11%	17,60%	13,37%	41,42%

CUSTO DE CAPITAL PRÓPRIO NOMINAL - MÉTODO 1

	Média	Mediana	Mínimo	Máximo
out/14	16,99%	14,99%	9,87%	42,52%
nov/14	17,79%	15,49%	10,31%	50,85%
dez/14	18,20%	15,88%	10,50%	50,46%
jan/15	17,55%	15,39%	10,61%	41,48%
fev/15	17,90%	15,54%	10,82%	47,42%
mar/15	17,89%	15,59%	10,99%	40,02%
abr/15	17,24%	14,94%	10,47%	38,98%
mai/15	17,42%	14,92%	10,44%	44,92%
jun/15	17,63%	15,07%	10,65%	39,94%
jul/15	18,31%	15,69%	10,85%	42,96%
ago/15	18,70%	16,11%	10,87%	48,58%
set/15	19,68%	16,90%	11,61%	46,29%
out/15	19,09%	16,70%	11,59%	45,11%
nov/15	19,09%	16,71%	11,63%	41,64%
dez/15	20,40%	17,63%	12,52%	42,52%
jan/16	20,87%	17,87%	12,88%	46,27%
fev/16	20,86%	17,72%	12,98%	57,73%
mar/16	19,40%	16,85%	12,10%	44,74%
abr/16	18,96%	16,42%	11,55%	40,88%
mai/16	18,64%	15,70%	11,13%	43,98%
jun/16	18,11%	15,46%	10,72%	45,23%
jul/16	16,64%	14,46%	10,03%	38,27%
ago/16	16,33%	14,15%	9,62%	41,08%
set/16	16,42%	14,26%	9,78%	39,87%
out/16	16,20%	14,22%	9,95%	38,34%
nov/16	17,26%	15,13%	10,53%	44,40%
dez/16	17,70%	15,40%	10,91%	44,41%
jan/17	16,00%	14,02%	9,52%	45,48%
fev/17	15,51%	13,65%	9,16%	42,12%
mar/17	15,42%	13,63%	9,13%	37,95%
abr/17	14,92%	13,19%	8,76%	39,01%
mai/17	14,88%	13,10%	8,72%	39,60%
jun/17	15,03%	13,31%	8,93%	40,46%
jul/17	14,71%	12,90%	8,70%	34,20%
ago/17	14,40%	12,68%	8,54%	34,40%
set/17	14,05%	12,46%	8,39%	36,57%
out/17	14,28%	12,76%	8,38%	37,19%
nov/17	14,59%	12,95%	8,45%	39,14%
dez/17	14,37%	12,70%	8,40%	39,10%
jan/18	15,48%	13,49%	9,49%	55,07%
fev/18	15,75%	13,77%	9,89%	53,83%
mar/18	15,94%	13,86%	9,95%	54,30%
abr/18	16,00%	13,97%	10,04%	42,78%
mai/18	16,43%	14,46%	10,43%	40,80%
jun/18	17,20%	15,13%	10,97%	41,33%
jul/18	16,48%	14,67%	10,48%	43,33%
ago/18	16,62%	14,62%	10,47%	49,98%
set/18	16,69%	14,94%	10,74%	43,01%
out/18	16,11%	14,33%	10,25%	45,81%
nov/18	16,07%	14,19%	10,16%	45,72%
dez/18	16,18%	13,95%	9,93%	46,65%
jan/19	14,84%	13,07%	9,55%	44,61%
fev/19	14,58%	12,92%	9,39%	43,91%
mar/19	14,74%	12,89%	9,35%	43,83%
abr/19	14,87%	12,97%	9,33%	44,04%
mai/19	15,12%	12,93%	9,29%	43,89%
jun/19	14,50%	12,47%	8,86%	44,14%

CUSTO DE CAPITAL PRÓPRIO NOMINAL - MÉTODO 2

	Média	Mediana	Mínimo	Máximo
out/14	19,40%	17,70%	13,36%	41,04%
nov/14	20,14%	18,24%	13,95%	47,47%
dez/14	21,88%	19,66%	14,50%	52,83%
jan/15	21,53%	19,37%	14,60%	45,40%
fev/15	21,31%	19,07%	14,59%	49,35%
mar/15	21,45%	19,22%	14,75%	42,93%
abr/15	21,09%	18,86%	14,54%	42,13%
mai/15	20,92%	18,54%	14,28%	47,06%
jun/15	20,96%	18,49%	14,21%	42,54%
jul/15	21,48%	19,00%	14,42%	44,81%
ago/15	23,49%	20,79%	15,34%	54,57%
set/15	23,64%	20,90%	15,68%	49,91%
out/15	22,23%	20,03%	15,35%	46,06%
nov/15	21,90%	19,72%	15,08%	42,52%
dez/15	22,97%	20,33%	15,43%	44,16%
jan/16	23,77%	20,76%	15,75%	49,21%
fev/16	23,84%	20,70%	15,97%	60,63%
mar/16	22,06%	19,64%	15,13%	46,12%
abr/16	21,75%	19,32%	14,69%	42,62%
mai/16	21,00%	18,24%	13,96%	44,76%
jun/16	21,00%	18,47%	13,95%	46,88%
jul/16	19,90%	17,88%	13,77%	39,94%
ago/16	19,61%	17,58%	13,37%	42,63%
set/16	19,75%	17,72%	13,50%	41,83%
out/16	19,53%	17,62%	13,50%	40,88%
nov/16	20,12%	18,12%	13,80%	45,59%
dez/16	20,36%	18,16%	13,87%	45,88%
jan/17	18,39%	16,57%	12,42%	45,60%
fev/17	17,57%	15,92%	11,93%	41,22%
mar/17	17,65%	15,98%	11,77%	38,73%
abr/17	17,34%	15,73%	11,62%	39,69%
mai/17	17,38%	15,75%	11,75%	39,96%
jun/17	17,78%	16,17%	12,08%	41,58%
jul/17	17,07%	15,40%	11,56%	34,90%
ago/17	16,64%	15,03%	11,17%	35,32%
set/17	16,26%	14,77%	10,95%	37,39%
out/17	16,21%	14,82%	10,80%	37,19%
nov/17	16,60%	15,14%	11,11%	38,53%
dez/17	17,16%	15,56%	11,45%	40,80%
jan/18	17,55%	15,71%	12,00%	54,26%
fev/18	17,63%	15,73%	12,01%	54,19%
mar/18	17,74%	15,72%	11,91%	55,08%
abr/18	17,72%	15,74%	11,91%	43,83%
mai/18	17,99%	16,11%	12,28%	41,18%
jun/18	19,14%	17,13%	13,07%	42,68%
jul/18	18,38%	16,68%	12,71%	43,76%
ago/18	18,11%	16,28%	12,48%	48,62%
set/18	18,85%	17,14%	13,04%	44,52%
out/18	18,51%	16,66%	12,41%	49,44%
nov/18	18,06%	16,15%	12,05%	48,25%
dez/18	16,34%	14,52%	11,26%	41,12%
jan/19	14,41%	13,10%	10,52%	36,29%
fev/19	14,06%	12,88%	10,35%	35,09%
mar/19	14,85%	13,37%	10,53%	38,22%
abr/19	14,82%	13,32%	10,49%	37,47%
mai/19	15,22%	13,43%	10,45%	38,65%
jun/19	14,22%	12,62%	9,75%	37,59%

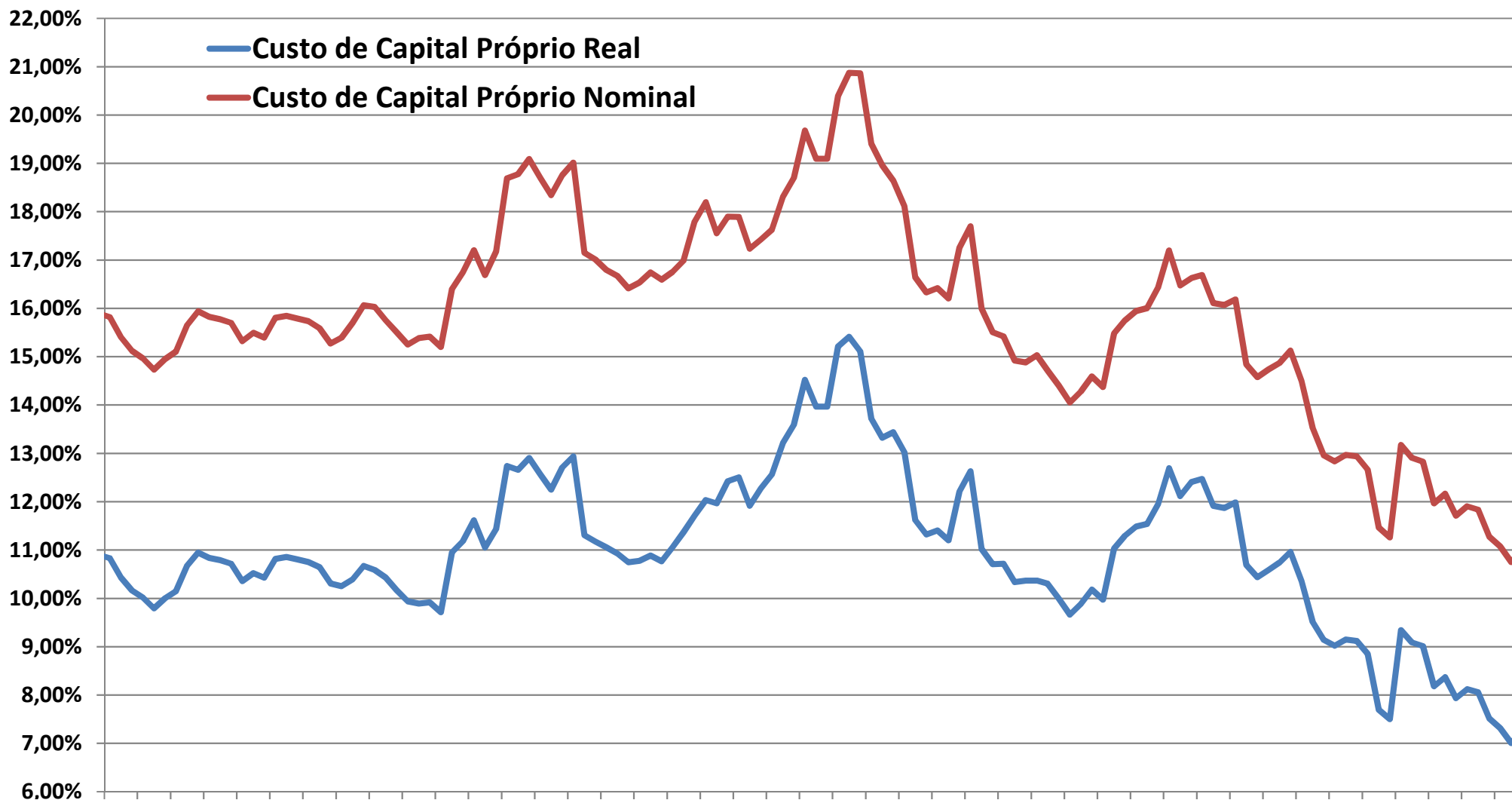
CUSTO DE CAPITAL PRÓPRIO NOMINAL - MÉTODO 1

	Média	Mediana	Mínimo	Máximo
jul/19	13,53%	11,93%	8,47%	41,90%
ago/19	12,96%	11,50%	8,06%	35,34%
set/19	12,84%	11,50%	8,08%	40,48%
out/19	12,97%	11,59%	8,17%	39,61%
nov/19	12,94%	11,52%	8,22%	37,08%
dez/19	12,66%	11,24%	8,11%	35,54%
jan/20	11,47%	10,28%	6,78%	30,11%
fev/20	11,26%	9,94%	6,45%	31,04%
mar/20	13,17%	11,37%	7,22%	35,06%
abr/20	12,91%	11,56%	7,72%	31,33%
mai/20	12,83%	11,44%	7,69%	32,87%
jun/20	11,97%	10,73%	7,27%	27,36%
jul/20	12,16%	10,66%	7,21%	31,74%
ago/20	11,71%	10,18%	6,71%	31,87%
set/20	11,90%	10,30%	6,75%	33,97%
out/20	11,84%	10,34%	6,79%	32,96%
nov/20	11,28%	9,94%	6,48%	30,34%
dez/20	11,07%	9,78%	6,40%	31,44%
jan/21	10,75%	9,65%	5,72%	26,67%
fev/21	11,01%	9,86%	5,89%	29,47%
mar/21	11,53%	10,45%	6,49%	31,10%
abr/21	11,28%	10,39%	6,43%	28,05%
mai/21	11,16%	10,18%	6,26%	30,59%
jun/21	11,00%	10,17%	5,44%	28,72%

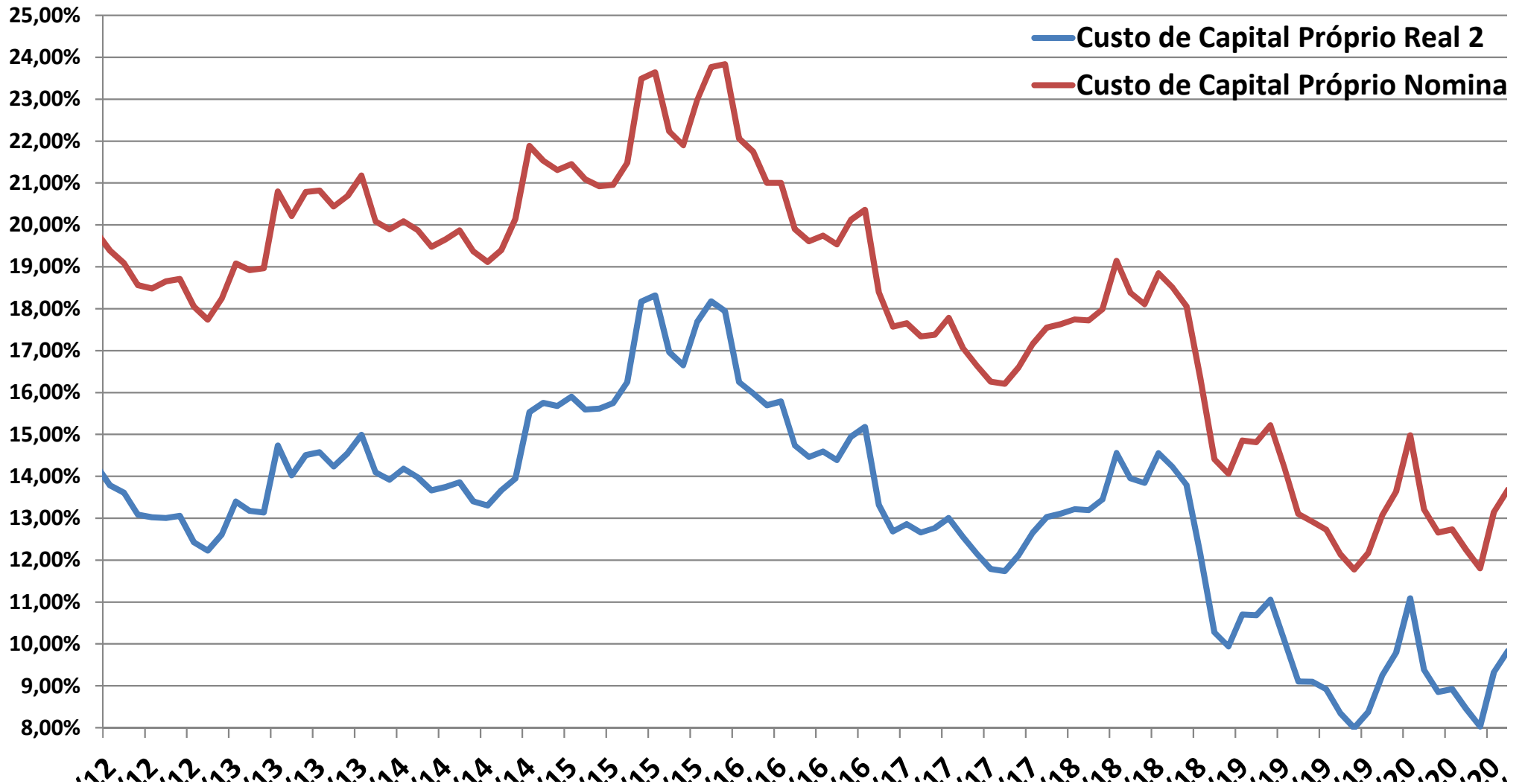
CUSTO DE CAPITAL PRÓPRIO NOMINAL - MÉTODO 2

	Média	Mediana	Mínimo	Máximo
jul/19	13,10%	11,86%	9,15%	35,22%
ago/19	12,92%	11,74%	9,01%	30,69%
set/19	12,73%	11,65%	8,93%	34,60%
out/19	12,14%	11,06%	8,40%	32,38%
nov/19	11,77%	10,67%	8,17%	29,50%
dez/19	12,17%	10,99%	8,48%	30,46%
jan/20	13,08%	11,80%	8,03%	33,17%
fev/20	13,64%	12,11%	8,05%	36,60%
mar/20	14,98%	13,07%	8,70%	38,08%
abr/20	13,21%	11,93%	8,30%	30,64%
mai/20	12,66%	11,39%	7,98%	30,93%
jun/20	12,73%	11,37%	7,57%	29,65%
jul/20	12,25%	10,68%	7,06%	32,76%
ago/20	11,81%	10,30%	6,88%	31,68%
set/20	13,15%	11,33%	7,30%	38,17%
out/20	13,68%	11,93%	7,79%	38,32%
nov/20	12,90%	11,46%	7,73%	33,43%
dez/20	13,32%	11,76%	7,64%	38,10%
jan/21	14,46%	12,95%	7,56%	36,31%
fev/21	14,54%	13,00%	7,63%	39,49%
mar/21	14,96%	13,50%	8,18%	41,24%
abr/21	14,78%	13,63%	8,52%	36,41%
mai/21	15,00%	13,70%	8,51%	40,75%
jun/21	15,47%	14,29%	7,63%	40,43%

Custo Médio de Capital Próprio 1 das Cias Não Financeiras Nominal e Real % ao ano



Custo Médio de Capital Próprio 2 - Cias Não Financeiras Nominal e Real % ao ano





Indicadores de Custo de Capital Próprio

Estimativas Setoriais - Método 1

MÉDIA DO INDICADOR DE CUSTO DE CAPITAL PRÓPRIO REAL 1
2010 a 2011

SETOR	Ano 2010												
	jan/10	fev/10	mar/10	abr/10	mai/10	jun/10	jul/10	ago/10	set/10	out/10	nov/10	dez/10	
Aços	13,4%	13,3%	13,0%	13,9%	14,3%	14,2%	13,3%	13,3%	6,9%	6,5%	6,0%	13,2%	13,2%
Água e esgoto	7,5%	7,4%	7,1%	7,7%	8,0%	8,0%	6,9%	9,2%	8,7%	8,2%	8,4%	8,4%	8,4%
Alimentos	9,1%	9,0%	8,8%	9,2%	9,6%	9,5%	9,1%	9,2%	8,7%	8,2%	8,4%	8,4%	8,4%
Auto peças	13,3%	13,2%	12,9%	12,9%	13,3%	13,3%	12,6%	12,6%	12,2%	11,3%	11,5%	11,5%	11,5%
Bebidas	8,9%	8,8%	8,6%	8,6%	9,0%	8,9%	8,2%	8,2%	7,8%	7,3%	7,5%	7,5%	7,5%
Calçados	11,8%	11,7%	11,4%	11,6%	12,0%	11,9%	11,4%	11,4%	10,9%	10,3%	10,5%	10,6%	10,6%
Computadores/Periféricos	11,4%	11,3%	11,0%	11,2%	11,5%	11,5%	10,4%	10,4%	10,0%	10,1%	10,3%	10,4%	10,4%
Concessionárias de transporte/Logística	9,3%	9,3%	9,0%	9,3%	9,6%	9,6%	8,7%	8,7%	8,2%	7,8%	8,0%	8,1%	8,1%
Construção civil	9,9%	9,8%	9,5%	10,2%	10,6%	10,5%	9,7%	9,7%	9,3%	8,7%	8,9%	8,9%	8,9%
Distribuidoras de gás natural	7,4%	7,3%	7,1%	7,1%	7,5%	7,4%	6,8%	6,8%	6,4%	5,8%	6,0%	6,1%	6,1%
Eletrodomésticos/Utensílios domésticos	10,4%	10,3%	10,1%	10,1%	10,5%	10,5%	9,8%	9,8%	9,4%	8,5%	8,7%	8,8%	8,8%
Energia Elétrica	8,5%	8,5%	8,2%	8,3%	8,7%	8,6%	8,4%	8,4%	8,0%	7,7%	7,9%	7,9%	7,9%
Equipamentos/Serviços de escritório	8,6%	8,5%	8,2%	8,5%	8,9%	8,8%	8,1%	8,1%	7,7%	7,3%	7,5%	7,6%	7,6%
Extração de petróleo	9,5%	9,5%	9,2%	9,6%	9,9%	9,9%	8,9%	8,9%	8,5%	8,4%	8,6%	8,7%	8,7%
Ferrovias	10,8%	10,8%	10,5%	11,0%	11,3%	11,3%	10,4%	10,4%	9,9%	9,8%	10,0%	10,1%	10,1%
Hotelaria	9,8%	9,8%	9,5%	9,7%	10,1%	10,1%	9,2%	9,2%	8,7%	8,3%	8,5%	8,5%	8,5%
Indústrias de materiais de construção	9,1%	9,1%	8,8%	9,0%	9,3%	9,3%	8,5%	8,6%	8,1%	7,5%	7,7%	7,8%	7,8%
Máquinas	11,2%	11,1%	10,8%	11,5%	11,9%	11,9%	10,6%	10,6%	10,1%	9,7%	9,9%	9,9%	9,9%
Mineração	10,6%	10,6%	10,3%	10,8%	11,1%	11,1%	10,3%	10,3%	9,8%	9,5%	9,7%	9,8%	9,8%
Papel e celulose	10,9%	10,8%	10,5%	11,1%	11,5%	11,4%	10,8%	10,9%	10,4%	10,0%	10,2%	10,2%	10,2%
Perfumaria/Comésticos	9,9%	9,9%	9,6%	9,6%	10,0%	10,0%	9,2%	9,2%	8,7%	8,3%	8,5%	8,5%	8,5%
Química básica	12,4%	12,3%	12,0%	12,1%	12,5%	12,5%	11,5%	11,5%	11,0%	10,5%	10,7%	10,8%	10,8%
Química diversificada	12,3%	12,2%	11,9%	12,9%	13,2%	13,2%	13,0%	13,1%	12,6%	11,4%	11,6%	11,6%	11,6%
Real State	9,6%	9,6%	9,4%	9,5%	9,8%	9,8%	9,1%	9,1%	8,7%	8,4%	8,6%	8,6%	8,6%
Serviços de informação	9,4%	9,4%	9,1%	9,1%	9,5%	9,5%	8,8%	8,8%	8,4%	8,1%	8,3%	8,3%	8,3%
Serviços de saúde	7,9%	7,8%	7,5%	7,6%	7,9%	7,9%	7,1%	7,2%	6,7%	6,3%	6,5%	6,6%	6,6%
Serviços de telecomunicações	10,3%	10,2%	9,9%	10,1%	10,5%	10,5%	9,9%	9,9%	9,4%	9,1%	9,3%	9,4%	9,4%
Serviços de transporte	8,8%	8,7%	8,4%	8,5%	8,9%	8,8%	8,0%	8,0%	7,6%	7,2%	7,4%	7,4%	7,4%
Serviços educacionais	7,7%	7,6%	7,3%	7,4%	7,8%	7,7%	7,0%	7,0%	6,6%	6,2%	6,4%	6,4%	6,4%
Software	9,5%	9,4%	9,1%	9,2%	9,5%	9,5%	8,8%	8,8%	8,3%	7,8%	8,0%	8,1%	8,1%
Suprimentos médicos	9,6%	9,6%	9,3%	9,4%	9,7%	9,7%	9,1%	9,1%	8,7%	8,2%	8,4%	8,4%	8,4%
Tabaco	7,3%	7,2%	6,9%	7,0%	7,4%	7,4%	6,7%	6,7%	6,2%	5,8%	6,0%	6,0%	6,0%
Têxtil/Vestuário	12,5%	12,5%	12,2%	12,7%	13,0%	13,0%	12,2%	12,2%	11,8%	11,2%	11,4%	11,4%	11,4%
Transportes aéreos	10,1%	10,1%	9,8%	10,4%	10,8%	10,7%	8,9%	8,9%	8,5%	8,1%	8,3%	8,3%	8,3%
TV a cabo	10,5%	10,4%	10,1%	10,5%	10,9%	10,8%	9,8%	9,9%	9,4%	8,9%	9,1%	9,1%	9,1%
Varejo	10,6%	10,5%	10,2%	10,6%	10,9%	10,9%	10,2%	10,3%	9,8%	9,9%	10,1%	10,1%	10,1%
Varejo (linhas especiais)	11,3%	11,2%	11,0%	11,0%	11,4%	11,3%	10,8%	10,8%	10,3%	9,8%	10,0%	10,1%	10,1%
Veículos aéreos	10,9%	10,8%	10,5%	10,5%	10,9%	10,9%	9,7%	9,7%	9,3%	8,8%	9,0%	9,1%	9,1%
Veículos terrestres	9,2%	9,2%	8,9%	8,7%	9,1%	9,1%	8,4%	8,5%	8,0%	7,5%	7,7%	7,7%	7,7%

SETOR	Ano 2011												
	jan/11	fev/11	mar/11	abr/11	mai/11	jun/11	jul/11	ago/11	set/11	out/11	nov/11	dez/11	
Aços	13,3%	13,6%	13,5%	13,5%	13,4%	13,0%	14,6%	14,6%	15,1%	15,4%	15,3%	15,3%	15,3%
Água e esgoto	5,9%	6,1%	6,1%	6,1%	6,0%	5,6%	5,7%	5,7%	6,1%	5,6%	5,5%	5,5%	5,5%
Alimentos	9,1%	9,4%	9,4%	9,7%	9,6%	9,2%	10,4%	10,5%	10,9%	9,5%	9,4%	9,4%	9,4%
Auto peças	13,9%	14,2%	14,2%	14,6%	14,5%	14,1%	14,7%	14,7%	15,1%	15,0%	14,9%	14,9%	14,9%
Bebidas	7,2%	7,4%	7,4%	7,4%	7,3%	6,9%	6,9%	6,9%	7,4%	6,6%	6,5%	6,5%	6,5%
Calçados	10,6%	10,9%	10,9%	11,1%	11,0%	10,7%	11,6%	11,6%	12,1%	12,5%	12,4%	12,4%	12,4%
Computadores/Periféricos	10,2%	10,4%	10,4%	10,7%	10,6%	10,2%	11,3%	11,3%	11,8%	10,9%	10,8%	10,8%	10,8%
Concessionárias de transporte/Logística	7,9%	8,2%	8,2%	8,3%	8,2%	7,8%	8,1%	8,1%	8,6%	7,9%	7,8%	7,8%	7,8%
Construção civil	10,0%	10,3%	10,2%	10,0%	9,9%	9,6%	10,9%	10,9%	11,3%	11,5%	11,4%	11,4%	11,4%
Distribuidoras de gás natural	6,4%	6,6%	6,6%	6,7%	6,6%	6,2%	6,3%	6,3%	6,8%	6,0%	5,9%	5,9%	5,9%
Eletrodomésticos/Utensílios domésticos	9,2%	9,4%	9,4%	9,4%	9,3%	8,9%	9,1%	9,1%	9,6%	8,9%	8,8%	8,7%	8,7%
Energia Elétrica	8,0%	8,2%	8,2%	8,5%	8,4%	8,0%	8,2%	8,2%	8,7%	7,2%	7,1%	7,1%	7,1%
Equipamentos/Serviços de escritório	9,5%	9,7%	9,7%	9,9%	9,8%	9,4%	10,3%	10,3%	10,7%	11,4%	11,3%	11,3%	11,3%
Extração de petróleo	10,2%	10,4%	10,4%	10,7%	10,6%	10,3%	10,9%	10,9%	11,4%	10,5%	10,4%	10,4%	10,4%
Ferrovias	10,5%	10,7%	10,7%	11,2%	11,1%	10,7%	12,0%	12,1%	12,5%	11,5%	11,4%	11,4%	11,4%
Hotelaria	10,2%	10,5%	10,4%	10,4%	10,3%	10,0%	10,5%	10,5%	11,0%	10,6%	10,5%	10,5%	10,5%
Indústrias de materiais de construção	7,9%	8,1%	8,1%	8,2%	8,1%	7,7%	7,9%	7,9%	8,3%	7,4%	7,3%	7,3%	7,3%
Máquinas	10,7%	10,9%	10,9%	11,8%	11,7%	11,3%	12,6%	12,7%	13,1%	12,7%	12,6%	12,6%	12,6%
Mineração	10,4%	10,7%	10,6%	10,9%	10,8%	10,4%	10,7%	10,8%	11,2%	10,5%	10,4%	10,4%	10,4%
Papel e celulose	10,4%	10,6%	10,6%	12,0%	11,9%	11,5%	12,1%	12,1%	12,6%	13,4%	13,3%	13,3%	13,3%
Perfumaria/Comésticos	9,2%	9,5%	9,5%	9,4%	9,3%	8,9%	9,1%	9,1%	9,6%	8,8%	8,7%	8,7%	8,7%
Química básica	11,1%	11,4%	11,3%	11,4%	11,3%	10,9%	11,5%	11,5%	11,9%	11,2%	11,1%	11,1%	11,1%
Química diversificada	13,7%	13,9%	13,9%	14,0%	13,9%	13,5%	16,0%	16,0%	16,5%	16,1%	16,0%	16,0%	16,0%
Real State	9,3%	9,5%	9,5%	9,5%	9,4%	9,0%	9,5%	9,6%	10,0%	9,1%	9,0%	9,0%	9,0%
Serviços de informação	8,5%	8,7%	8,7%	8,8%	8,7%	8,3%	8,8%	8,8%	9,2%	8,3%	8,2%	8,2%	8,2%
Serviços de saúde	6,4%	6,6%	6,6%	6,7%	6,6%	6,2%	6,2%	6,3%	6,7%	6,2%	6,1%	6,1%	6,1%
Serviços de telecomunicações	8,7%	8,9%	8,9%	8,9%	8,8%	8,4%	9,7%	9,7%	10,2%	8,6%	8,5%	8,5%	8,5%
Serviços de transporte	8,2%	8,4%	8,4%	8,5%	8,4%	8,0%	8,3%	8,3%	8,8%	8,0%	7,9%	7,9%	7,9%
Serviços educacionais	6,8%	7,1%	7,1%	7,1%	7,0%	6,6%	6,7%	6,7%	7,2%	6,9%	6,8%	6,8%	6,8%
Software	8,4%	8,6%	8,6%	8,7%	8,6%	8,2%	8,1%	8,1%	8,6%	7,8%	7,7%	7,7%	7,7%
Suprimentos médicos	8,7%	9,0%	8,9%	9,5%	9,4%	9,0%	9,1%	9,1%	9,5%	8,8%	8,7%	8,7%	8,7%
Tabaco	5,9%	6,2%	6,1%	6,2%	6,1%	5,7%	5,7%	5,7%	6,1%	5,4%	5,3%	5,3%	5,3%
Têxtil/Vestuário	12,5%	12,8%	12,8%	12,9%	12,8%	12,4%	13,2%	13,3%	13,7%	13,9%	13,8%	13,7%	13,7%
Transportes aéreos	10,5%	10,7%	10,7%	11,1%	11,0%	10,6%	12,8%	12,9%	13,3%	11,7%	11,6%	11,6%	11,6%
TV a cabo	9,3%	9,5%	9,5%	9,2%	9,1%	8,7%	8,9%	8,9%	9,4%	8,4%	8,3%	8,3%	8,3%
Varejo	10,7%	11,0%	11,0%	11,0%	10,9%	10,5%	11,0%	11,0%	11,5%	10,7%	10,6%	10,6%	10,6%
Varejo (linhas especiais)	10,7%	11,0%	10,9%	11,2%	11,1%	10,8%	10,9%	11,0%	11,4%	12,7%	12,6%	12,6%	12,6%
Veículos aéreos	8,7%	8,9%	8,9%	9,1%	9,0%	8,7%	8,9%	9,0%	9,4%	8,6%	8,5%	8,5%	8,5%
Veículos terrestres	13,0%	13,3%	13,2%	13,1%	13,0%	12,6%	13,0%	13,0%	13,5%	13,1%	13,0%	13,0%	13,0%

MÉDIA DO INDICADOR DE CUSTO DE CAPITAL PRÓPRIO REAL - MÉTODO 1
2012 a 2013

SETOR	Ano 2012											
	jan/12	fev/12	mar/12	abr/12	mai/12	jun/12	jul/12	ago/12	set/12	out/12	nov/12	dez/12
Aços	14,3%	14,0%	13,9%	17,0%	17,6%	17,0%	16,5%	16,4%	16,3%	16,3%	16,2%	16,2%
Água e esgoto	5,0%	4,7%	4,6%	4,5%	5,0%	4,5%	4,1%	4,0%	3,9%	3,8%	3,7%	3,7%
Alimentos	8,9%	9,0%	9,3%	9,8%	10,4%	9,8%	9,0%	8,8%	8,8%	8,2%	8,1%	8,1%
Auto peças	14,1%	13,8%	13,7%	15,0%	15,6%	15,0%	13,4%	13,3%	13,2%	15,6%	15,6%	15,5%
Bebidas	5,9%	5,6%	5,5%	5,6%	6,2%	5,6%	5,2%	5,0%	5,0%	4,9%	4,9%	4,9%
Calçados	12,0%	11,7%	11,6%	11,5%	12,1%	11,5%	13,0%	12,9%	12,8%	13,1%	13,0%	13,0%
Computadores/Periféricos	9,7%	9,4%	9,3%	9,6%	10,1%	9,6%	9,7%	9,5%	9,5%	9,9%	9,9%	9,8%
Concessionárias de transporte/Logística	7,2%	6,9%	6,8%	7,3%	7,9%	7,3%	7,2%	7,0%	7,0%	7,0%	6,9%	6,9%
Construção civil	10,6%	10,3%	10,2%	11,7%	12,3%	11,7%	10,9%	10,7%	10,7%	11,2%	11,1%	11,1%
Distribuidoras de gás natural	6,4%	11,8%	17,4%	6,2%	6,8%	6,2%	5,7%	5,6%	5,5%	5,3%	5,3%	5,2%
Eletrodomésticos/Utensílios domésticos	8,4%	8,1%	8,0%	8,4%	9,0%	8,4%	8,0%	7,9%	7,8%	7,8%	7,7%	7,7%
Energia Elétrica	6,6%	6,7%	7,0%	6,5%	7,1%	6,5%	6,3%	6,2%	6,1%	6,0%	5,9%	5,9%
Equipamentos/Serviços de escritório	9,2%	8,9%	8,8%	9,1%	9,7%	9,1%	9,3%	9,1%	9,1%	8,4%	8,4%	8,3%
Extração de petróleo	10,2%	9,9%	9,8%	10,8%	11,3%	10,8%	9,9%	9,7%	9,7%	10,2%	10,2%	10,2%
Ferrovias	12,7%	12,4%	12,3%	12,9%	13,4%	12,9%	12,3%	12,2%	12,1%	12,9%	12,8%	12,8%
Hotelaria	9,9%	9,6%	9,5%	9,8%	10,3%	9,8%	9,4%	9,3%	9,2%	9,4%	9,3%	9,3%
Indústrias de materiais de construção	7,2%	6,9%	6,8%	7,0%	7,6%	7,1%	6,4%	6,3%	6,2%	6,1%	6,0%	6,0%
Máquinas	13,4%	13,2%	13,1%	14,6%	15,2%	14,6%	13,5%	13,4%	13,3%	14,0%	13,9%	13,9%
Mineração	9,9%	9,6%	9,5%	10,0%	10,6%	10,0%	9,5%	9,4%	9,3%	9,2%	9,1%	9,1%
Papel e celulose	12,0%	11,7%	11,6%	10,7%	11,3%	10,7%	9,7%	9,6%	9,5%	8,6%	8,6%	8,5%
Perfumaria/Comésticos	9,1%	8,8%	8,7%	9,0%	9,5%	9,0%	8,2%	8,1%	8,0%	8,0%	7,9%	7,9%
Química básica	11,0%	11,6%	12,3%	11,1%	11,7%	11,1%	10,6%	10,4%	10,4%	10,2%	10,1%	10,1%
Química diversificada	15,4%	15,2%	15,1%	15,7%	16,2%	15,7%	14,7%	14,6%	14,5%	15,7%	15,6%	15,6%
Real State	10,0%	9,7%	9,6%	10,1%	10,7%	10,1%	9,4%	9,3%	9,2%	9,3%	9,3%	9,2%
Serviços de informação	7,7%	13,1%	18,7%	7,4%	8,0%	7,5%	6,9%	6,8%	6,7%	6,8%	6,7%	6,7%
Serviços de saúde	5,9%	5,6%	5,5%	5,6%	6,2%	5,7%	5,2%	5,1%	5,0%	5,0%	5,0%	4,9%
Serviços de telecomunicações	10,8%	11,9%	13,3%	7,8%	8,4%	7,8%	7,8%	7,6%	7,6%	7,7%	7,7%	7,6%
Serviços de transporte	8,5%	8,2%	8,1%	8,3%	8,8%	8,3%	7,7%	7,5%	7,5%	7,5%	7,4%	7,4%
Serviços educacionais	6,6%	6,3%	6,2%	6,4%	6,9%	6,4%	5,7%	5,6%	5,5%	5,5%	5,4%	5,4%
Software	7,5%	7,2%	7,1%	7,2%	7,8%	7,2%	6,7%	6,6%	6,5%	6,5%	6,4%	6,4%
Suprimentos médicos	8,8%	8,5%	8,4%	8,6%	9,2%	8,6%	8,6%	8,5%	8,4%	7,6%	7,5%	7,5%
Tabaco	6,0%	5,7%	5,6%	5,8%	6,4%	5,8%	5,3%	5,2%	5,1%	5,1%	5,1%	5,0%
Têxtil/Vestuário	14,4%	14,1%	14,0%	15,7%	16,3%	15,8%	13,8%	13,7%	13,6%	15,9%	15,9%	15,8%
Transportes aéreos	13,3%	13,0%	12,9%	15,7%	16,3%	15,7%	13,2%	13,0%	13,0%	12,2%	12,1%	12,1%
TV a cabo	7,8%	7,5%	7,4%	7,2%	7,8%	7,2%	6,8%	6,6%	6,6%	6,7%	6,7%	6,6%
Varejo	10,2%	9,9%	9,8%	10,9%	11,4%	10,9%	9,3%	9,2%	9,1%	8,6%	8,6%	8,5%
Varejo (linhas especiais)	12,4%	12,1%	12,0%	12,2%	12,7%	12,2%	11,6%	11,5%	11,4%	11,3%	11,3%	11,2%
Veículos aéreos	8,1%	7,8%	7,7%	8,2%	8,7%	8,2%	7,7%	7,5%	7,5%	7,4%	7,3%	7,3%
Veículos terrestres	11,8%	11,5%	11,4%	12,2%	12,8%	12,2%	10,8%	10,6%	10,6%	10,7%	10,6%	10,6%

SETOR	Ano 2013											
	jan/13	fev/13	mar/13	abr/13	mai/13	jun/13	jul/13	ago/13	set/13	out/13	nov/13	dez/13
Aços	14,7%	14,9%	15,2%	15,2%	16,0%	16,7%	16,5%	16,8%	16,5%	15,5%	16,0%	16,0%
Água e esgoto	3,4%	3,6%	3,9%	3,6%	4,4%	5,1%	5,2%	5,5%	5,2%	5,0%	5,4%	5,5%
Alimentos	9,2%	9,4%	9,7%	10,1%	10,9%	11,6%	11,7%	12,0%	11,7%	11,0%	11,4%	11,5%
Auto peças	17,5%	17,7%	18,0%	17,2%	18,0%	18,7%	17,8%	18,1%	17,8%	18,3%	18,8%	18,9%
Bebidas	5,8%	6,0%	6,3%	5,8%	6,6%	7,3%	7,3%	7,7%	7,4%	7,2%	7,6%	7,7%
Calçados	14,6%	14,8%	15,1%	15,5%	16,3%	17,0%	17,0%	17,3%	17,0%	12,9%	13,3%	13,4%
Computadores/Periféricos	10,9%	11,1%	11,4%	10,9%	11,7%	12,4%	12,9%	13,2%	12,9%	14,9%	15,3%	15,4%
Concessionárias de transporte/Logística	7,6%	7,8%	8,1%	8,7%	9,5%	10,2%	9,5%	9,8%	9,5%	9,1%	9,6%	9,7%
Construção civil	14,5%	14,7%	15,0%	15,1%	15,9%	16,6%	16,1%	16,4%	16,1%	15,4%	15,9%	16,0%
Distribuidoras de gás natural	5,9%	6,2%	6,4%	6,7%	7,5%	8,1%	7,9%	8,3%	8,0%	7,3%	7,8%	7,9%
Eletrodomésticos/Utensílios domésticos	12,0%	12,2%	12,5%	11,8%	12,6%	13,3%	13,6%	13,9%	13,6%	13,4%	13,9%	13,9%
Energia Elétrica	8,9%	9,1%	9,4%	6,5%	7,3%	8,0%	7,7%	8,0%	7,7%	7,6%	8,0%	8,1%
Equipamentos/Serviços de escritório	8,8%	9,0%	9,3%	9,6%	10,4%	11,1%	11,4%	11,8%	11,4%	10,8%	11,3%	11,4%
Extração de petróleo	13,9%	14,1%	14,4%	16,0%	16,8%	17,4%	16,7%	17,0%	16,7%	17,3%	17,8%	17,9%
Ferrovias	11,9%	12,1%	12,4%	12,2%	13,0%	13,7%	14,2%	14,5%	14,2%	16,2%	16,7%	16,8%
Hotelaria	9,8%	10,1%	10,4%	9,6%	10,4%	11,1%	11,3%	11,6%	11,3%	11,1%	11,6%	11,7%
Indústrias de materiais de construção	7,6%	7,9%	8,1%	8,0%	8,8%	9,5%	9,6%	9,9%	9,6%	9,4%	9,8%	9,9%
Máquinas	15,2%	15,4%	15,7%	17,6%	18,4%	19,1%	18,9%	19,3%	19,0%	20,2%	20,7%	20,8%
Mineração	11,8%	12,1%	12,3%	12,4%	13,2%	13,9%	13,7%	14,0%	13,7%	14,6%	15,0%	15,1%
Papel e celulose	10,5%	10,7%	11,0%	10,6%	11,3%	12,0%	11,6%	11,9%	11,6%	11,3%	11,8%	11,9%
Perfumaria/Comésticos	7,9%	8,2%	8,4%	8,5%	9,3%	10,0%	10,1%	10,4%	10,1%	9,9%	10,4%	10,5%
Química básica	11,0%	11,2%	11,5%	12,2%	13,0%	13,7%	13,3%	13,6%	13,3%	12,6%	13,1%	13,1%
Química diversificada	13,2%	13,5%	13,8%	15,8%	16,6%	17,3%	18,0%	18,3%	18,0%	17,5%	17,9%	18,0%
Real State	9,6%	9,8%	10,1%	10,6%	11,4%	12,1%	12,2%	12,5%	12,2%	12,5%	12,9%	13,0%
Serviços de informação	9,5%	9,7%	10,0%	10,0%	10,8%	11,4%	11,3%	11,6%	11,3%	11,2%	11,6%	11,7%
Serviços de saúde	5,3%	5,5%	5,8%	5,3%	6,1%	6,8%	6,8%	7,1%	6,8%	6,6%	7,1%	7,2%
Serviços de telecomunicações	10,8%	11,0%	11,3%	13,3%	14,1%	14,8%	14,4%	14,8%	14,4%	16,2%	16,6%	16,7%
Serviços de transporte	6,9%	7,1%	7,4%	7,2%	7,9%	8,6%	8,5%	8,9%	8,6%	8,6%	9,1%	9,1%
Serviços educacionais	5,8%	6,0%	6,3%	5,8%	6,6%	7,3%	7,3%	7,7%	7,4%	7,1%	7,6%	7,6%
Software	6,6%	6,8%	7,1%	6,7%	7,5%	8,2%	8,1%	8,5%	8,2%	8,1%	8,6%	8,6%
Suprimentos médicos	8,4%	8,6%	8,9%	8,2%	9,0%	9,6%	9,6%	10,0%	9,6%	9,4%	9,8%	9,9%
Tabaco	5,5%	5,8%	6,0%	5,6%	6,4%	7,1%	7,1%	7,5%	7,2%	6,9%	7,4%	7,5%
Têxtil/Vestuário	12,9%	13,1%	13,4%	13,4%	14,2%	14,8%	16,3%	16,6%	16,3%	15,8%	16,2%	16,3%
Transportes aéreos	9,8%	10,0%	10,3%	13,2%	14,0%	14,7%	12,0%	12,4%	12,1%	12,0%	12,5%	12,5%
TV a cabo	7,2%	7,4%	7,7%	7,2%	8,0%	8,7%	8,9%	9,2%	8,9%	9,2%	9,6%	9,7%
Varejo	9,4%	9,6%	9,9%	11,3%	12,1%	12,8%	11,4%	11,7%	11,4%	11,2%	11,6%	11,7%
Varejo (linhas especiais)	11,9%	12,1%	12,4%	10,5%	11,3%	12,0%	12,4%	12,7%	12,4%	12,6%	13,0%	13,1%
Veículos aéreos	7,0%	7,2%	7,5%	6,9%	7,7%	8,4%	8,6%	8,9%	8,6%	8,4%	8,8%	8,9%
Veículos terrestres	12,1%	12,3%	12,6%	12,0%	12,8%	13,5%	13,7%	14,1%	13,8%	14,0%	14,5%	14,6%

MÉDIA DO INDICADOR DE CUSTO DE CAPITAL PRÓPRIO REAL - MÉTODO 1
2014 a 2015

SETOR	Ano 2014											
	jan/14	fev/14	mar/14	abr/14	mai/14	jun/14	jul/14	ago/14	set/14	out/14	nov/14	dez/14
Aços	15,3%	14,9%	14,9%	14,7%	14,4%	14,5%	15,6%	15,7%	15,5%	16,8%	16,7%	16,9%
Água e esgoto	5,7%	5,4%	5,3%	5,1%	4,9%	4,9%	4,8%	5,0%	4,7%	5,2%	5,1%	5,3%
Alimentos	12,3%	12,0%	12,0%	11,7%	11,5%	11,6%	11,2%	11,4%	11,1%	11,0%	11,0%	11,2%
Auto peças	19,9%	19,6%	19,5%	19,3%	19,1%	19,1%	19,2%	19,4%	19,1%	19,7%	19,6%	19,8%
Bebidas	7,8%	7,4%	7,4%	7,2%	7,0%	7,0%	6,9%	7,1%	6,8%	7,1%	7,0%	7,2%
Calçados	13,8%	13,5%	13,4%	13,2%	13,0%	13,0%	12,7%	12,9%	12,6%	13,7%	13,6%	13,8%
Computadores/Periféricos	15,9%	15,5%	15,5%	15,3%	15,0%	15,1%	15,1%	15,3%	15,0%	15,5%	15,4%	15,6%
Concessionárias de transporte/Logística	9,8%	9,5%	9,5%	9,2%	9,0%	9,1%	9,2%	9,4%	9,2%	10,2%	10,2%	10,4%
Construção civil	15,2%	14,9%	14,8%	14,6%	14,4%	14,4%	15,5%	15,7%	15,4%	16,7%	16,7%	16,9%
Distribuidoras de gás natural	8,0%	7,7%	7,7%	7,5%	7,2%	7,3%	7,2%	7,4%	7,1%	7,3%	7,3%	7,5%
Eletrodomésticos/Utensílios domésticos	13,7%	13,4%	13,4%	13,2%	12,9%	13,0%	12,8%	13,0%	12,7%	11,1%	11,0%	11,2%
Energia Elétrica	8,3%	8,0%	8,0%	7,8%	7,5%	7,6%	8,0%	8,1%	7,9%	7,9%	7,9%	8,1%
Equipamentos/Serviços de escritório	12,1%	11,8%	11,8%	11,5%	11,3%	11,4%	10,9%	11,1%	10,8%	12,4%	12,3%	12,5%
Extração de petróleo	19,6%	19,3%	19,2%	19,0%	18,8%	18,8%	17,9%	18,1%	17,9%	18,1%	18,1%	18,2%
Ferrovias	15,9%	15,6%	15,5%	15,3%	15,1%	15,1%	14,3%	14,5%	14,3%	12,1%	12,0%	12,2%
Hotelaria	11,7%	11,3%	11,3%	11,1%	10,8%	10,9%	11,1%	11,3%	11,0%	10,5%	10,5%	10,6%
Indústrias de materiais de construção	10,2%	9,8%	9,8%	9,6%	9,3%	9,4%	9,6%	9,7%	9,5%	10,0%	9,9%	10,1%
Máquinas	15,3%	15,0%	14,9%	14,7%	14,5%	14,5%	14,9%	15,0%	14,8%	14,7%	14,7%	14,9%
Mineração	17,4%	17,1%	17,0%	16,8%	16,6%	16,7%	17,2%	17,4%	17,1%	20,2%	20,1%	20,3%
Papel e celulose	12,0%	11,7%	11,6%	11,4%	11,2%	11,3%	11,5%	11,7%	11,4%	11,9%	11,8%	12,0%
Perfumaria/Comésticos	10,8%	10,5%	10,4%	10,2%	10,0%	10,0%	9,3%	9,5%	9,2%	10,0%	9,9%	10,1%
Química básica	13,8%	13,5%	13,4%	13,2%	13,0%	13,0%	12,3%	12,5%	12,2%	12,5%	12,4%	12,6%
Química diversificada	19,0%	18,7%	18,6%	18,4%	18,2%	18,2%	16,1%	16,3%	16,0%	20,3%	20,2%	20,4%
Real State	13,6%	13,3%	13,3%	13,0%	12,8%	12,9%	12,7%	12,9%	12,6%	13,0%	13,0%	13,2%
Serviços de informação	13,4%	13,1%	13,0%	12,8%	12,6%	12,6%	12,6%	12,8%	12,5%	10,9%	10,8%	11,0%
Serviços de saúde	7,2%	6,9%	6,8%	6,6%	6,4%	6,5%	6,4%	6,6%	6,3%	6,7%	6,7%	6,9%
Serviços de telecomunicações	17,9%	17,6%	17,5%	17,3%	17,1%	17,1%	12,1%	12,3%	12,0%	12,6%	12,5%	12,7%
Serviços de transporte	9,2%	8,8%	8,8%	8,6%	8,4%	8,4%	8,0%	8,2%	8,0%	8,5%	8,5%	8,6%
Serviços educacionais	7,7%	7,4%	7,3%	7,1%	6,9%	6,9%	6,8%	7,0%	6,7%	6,9%	6,9%	7,1%
Software	8,7%	8,4%	8,3%	8,1%	7,9%	8,0%	7,8%	8,0%	7,8%	8,0%	7,9%	8,1%
Suprimentos médicos	10,0%	9,7%	9,6%	9,4%	9,2%	9,3%	9,3%	9,5%	9,2%	9,6%	9,5%	9,7%
Tabaco	7,6%	7,3%	7,2%	7,0%	6,8%	6,8%	6,7%	6,9%	6,7%	6,9%	6,9%	7,0%
Têxtil/Vestuário	16,0%	15,7%	15,7%	15,4%	15,2%	15,3%	16,4%	16,6%	16,4%	18,7%	18,6%	18,8%
Transportes aéreos	12,3%	12,0%	11,9%	11,7%	11,5%	11,5%	10,9%	11,1%	10,8%	11,7%	11,6%	11,8%
TV a cabo	9,5%	9,1%	9,1%	8,9%	8,6%	8,7%	7,9%	8,1%	7,8%	8,2%	8,2%	8,4%
Varejo	11,4%	11,1%	11,1%	10,8%	10,6%	10,7%	10,4%	10,6%	10,3%	10,3%	10,2%	10,4%
Varejo (linhas especiais)	14,0%	13,6%	13,6%	13,4%	13,1%	13,2%	12,7%	12,9%	12,6%	16,0%	16,0%	16,1%
Veículos aéreos	8,9%	8,6%	8,5%	8,3%	8,1%	8,1%	8,1%	8,3%	8,0%	8,2%	8,1%	8,3%
Veículos terrestres	15,8%	15,5%	15,4%	15,2%	15,0%	15,0%	14,9%	15,1%	14,8%	15,3%	15,2%	15,4%

SETOR	Ano 2015											
	jan/15	fev/15	mar/15	abr/15	mai/15	jun/15	jul/15	ago/15	set/15	out/15	nov/15	dez/15
Aços	12,1%	12,1%	12,4%	13,5%	13,7%	14,0%	15,8%	15,5%	16,4%	16,6%	16,9%	20,8%
Água e esgoto	6,4%	6,4%	6,6%	6,7%	6,8%	7,1%	10,4%	10,0%	10,8%	13,0%	12,5%	13,5%
Alimentos	11,0%	11,0%	11,3%	11,9%	12,0%	12,3%	15,4%	15,1%	16,3%	14,0%	14,5%	15,3%
Auto peças	15,8%	15,8%	16,0%	18,3%	18,4%	18,7%	18,8%	18,9%	21,7%	18,7%	17,3%	18,8%
Bebidas	8,1%	8,1%	8,3%	7,9%	8,0%	8,3%	8,3%	8,3%	9,0%	8,9%	9,0%	9,8%
Calçados	9,2%	9,2%	9,5%	10,7%	10,8%	11,1%	11,5%	11,9%	11,0%	11,1%	10,8%	11,6%
Computadores/Periféricos	13,5%	13,5%	13,8%	13,7%	13,9%	14,1%	15,4%	15,1%	16,3%	18,2%	24,5%	25,3%
Concessionárias de transporte/Logística	10,9%	10,9%	11,2%	13,6%	13,7%	14,0%	13,3%	13,8%	15,0%	12,5%	12,6%	14,4%
Construção civil	15,9%	15,9%	16,1%	18,4%	18,5%	18,8%	16,0%	15,4%	16,1%	15,8%	16,4%	18,7%
Distribuidoras de gás natural	6,5%	6,5%	6,8%	6,3%	6,5%	6,8%	7,9%	8,0%	8,6%	12,5%	12,8%	16,0%
Eletrodomésticos/Utensílios domésticos	9,2%	9,2%	9,5%	8,8%	9,0%	9,2%	10,1%	10,2%	10,8%	10,4%	10,6%	11,4%
Energia Elétrica	6,9%	6,9%	7,2%	7,6%	7,7%	8,0%	9,1%	9,0%	9,7%	9,3%	9,5%	10,6%
Equipamentos/Serviços de escritório	10,0%	10,0%	10,3%	13,1%	13,2%	13,5%	14,8%	15,1%	17,7%	20,7%	21,5%	28,9%
Extração de petróleo	13,6%	13,6%	13,8%	13,6%	13,7%	14,0%	16,3%	15,6%	16,2%	21,6%	22,3%	25,4%
Ferrovias	12,4%	12,4%	12,7%	16,9%	17,1%	17,3%	20,2%	16,6%	20,5%	16,4%	16,4%	17,3%
Hotelaria	9,0%	9,1%	9,3%	8,3%	8,4%	8,7%	8,4%	8,4%	9,1%	9,0%	9,1%	9,9%
Indústrias de materiais de construção	10,3%	10,3%	10,5%	10,4%	10,5%	10,8%	10,4%	10,6%	11,2%	12,9%	13,0%	14,0%
Máquinas	13,0%	13,0%	13,2%	24,2%	24,3%	24,6%	17,2%	17,7%	17,4%	19,6%	19,2%	22,9%
Mineração	11,6%	11,6%	11,9%	13,3%	13,4%	13,7%	18,4%	18,2%	17,5%	17,6%	17,5%	18,6%
Papel e celulose	11,1%	11,1%	11,4%	10,7%	10,8%	11,1%	8,4%	8,3%	8,8%	9,0%	8,9%	9,8%
Perfumaria/Comésticos	9,5%	9,5%	9,8%	10,2%	10,4%	10,7%	11,2%	11,7%	12,5%	12,4%	12,6%	13,7%
Química básica	9,6%	9,6%	9,9%	9,5%	9,7%	10,0%	9,8%	9,8%	10,7%	11,3%	11,1%	11,8%
Química diversificada	18,4%	18,4%	18,7%	20,8%	20,9%	21,2%	21,8%	22,8%	24,6%	22,4%	20,9%	23,7%
Real State	11,8%	11,8%	12,1%	13,4%	13,5%	13,8%	13,6%	13,5%	14,4%	14,4%	14,9%	16,9%
Serviços de informação	2,5%	2,5%	2,7%	8,3%	8,4%	8,7%	10,5%	10,5%	11,3%	11,4%	11,5%	12,3%
Serviços de saúde	7,5%	7,5%	7,7%	7,4%	7,5%	7,8%	9,8%	9,8%	10,6%	10,3%	10,3%	11,1%
Serviços de telecomunicações	8,8%	8,8%	9,1%	11,5%	11,6%	11,9%	19,3%	17,5%	20,1%	12,1%	12,5%	15,7%
Serviços de transporte	7,9%	7,9%	8,2%	8,1%	8,2%	8,5%	10,1%	10,1%	10,7%	12,6%	12,3%	12,9%
Serviços educacionais	8,3%	8,3%	8,6%	8,0%	8,2%	8,5%	8,2%	8,2%	8,9%	8,8%	8,9%	9,7%
Software	8,8%	8,8%	9,0%	8,7%	8,9%	9,1%	9,5%	9,5%	10,2%	10,2%	10,3%	11,2%
Suprimentos médicos	9,0%	9,0%	9,3%	9,0%	9,1%	9,4%	10,0%	10,1%	10,7%	10,5%	10,5%	11,5%
Tabaco	7,4%	7,5%	7,7%	7,2%	7,4%	7,7%	8,6%	8,6%	9,3%	9,3%	9,3%	10,2%
Têxtil/Vestuário	14,2%	14,2%	14,5%	16,2%	16,3%	16,6%	15,1%	15,2%	17,2%	14,8%	15,2%	17,8%
Transportes aéreos	8,6%	8,6%	8,8%	8,1%	8,2%	8,5%	11,4%	12,5%	14,9%	8,3%	8,4%	9,7%
TV a cabo	6,9%	6,9%	7,1%	6,9%	6,9%	6,9%	-	-	-	-	-	-
Varejo	8,2%	8,2%	8,4%	8,0%	8,1%	8,4%	9,2%	9,1%	9,8%	10,8%	10,8%	12,1%
Varejo (linhas especiais)	8,4%	8,4%	8,6%	13,0%	13,1%	13,4%	15,4%	15,8%	15,6%	16,2%	15,1%	16,1%
Veículos aéreos	9,0%	9,0%	9,3%	8,9%	9,0%	9,3%	10,7%	10,7%	11,4%	12,2%	12,0%	12,9%
Veículos terrestres	7,8%	7,8%	8,1%	9,9%	10,0%	10,3%	10,0%	10,3%	11,5%	13,2%	13,2%	14,8%

MÉDIA DO INDICADOR DE CUSTO DE CAPITAL PRÓPRIO REAL - MÉTODO 1
2016 a 2017

SETOR	Ano 2016											
	jan/16	fev/16	mar/16	abr/16	mai/16	jun/16	jul/16	ago/16	set/16	out/16	nov/16	dez/16
Aços	16,8%	16,6%	14,0%	10,8%	12,2%	11,6%	9,8%	9,4%	9,5%	10,6%	10,6%	11,5%
Água e esgoto	12,8%	12,5%	11,0%	9,6%	9,1%	8,7%	8,1%	7,7%	7,8%	7,8%	8,3%	9,1%
Alimentos	14,3%	13,8%	12,8%	12,4%	12,3%	12,0%	11,0%	10,7%	10,9%	11,3%	12,0%	12,2%
Auto peças	19,6%	19,9%	19,1%	15,7%	15,7%	13,7%	14,0%	12,2%	13,9%	14,6%	15,6%	14,5%
Bebidas	10,0%	9,8%	9,0%	8,6%	8,5%	8,2%	7,7%	7,5%	7,6%	7,8%	8,3%	8,6%
Calçados	15,7%	15,5%	15,1%	15,7%	15,4%	11,3%	10,6%	9,2%	9,6%	9,6%	10,1%	10,4%
Computadores/Periféricos	19,3%	18,8%	23,7%	21,9%	22,2%	21,9%	25,2%	20,6%	19,6%	29,4%	31,0%	32,3%
Concessionárias de transporte/Logística	13,1%	12,7%	12,1%	12,7%	12,8%	12,4%	9,8%	9,0%	9,1%	8,9%	9,7%	9,9%
Construção civil	15,8%	15,5%	14,4%	14,4%	13,6%	13,4%	12,0%	12,1%	12,4%	12,3%	13,4%	13,6%
Distribuidoras de gás natural	11,2%	11,3%	10,3%	9,7%	9,5%	9,2%	8,5%	8,3%	8,5%	9,6%	9,5%	9,8%
Eletrodomésticos/Utensílios domésticos	21,7%	20,9%	33,6%	17,1%	18,3%	17,9%	18,9%	20,5%	23,3%	16,3%	16,3%	16,8%
Energia Elétrica	10,4%	10,2%	9,4%	8,8%	8,9%	8,5%	7,4%	7,1%	7,2%	7,0%	7,6%	7,9%
Engenharia	17,8%	18,4%	18,9%	19,9%	25,3%	24,9%	21,3%	18,1%	20,5%	6,9%	7,4%	7,8%
Exploração de petróleo	12,3%	12,0%	11,0%	10,5%	10,5%	10,2%	9,6%	9,4%	9,6%	9,6%	10,1%	10,4%
Extração de petróleo	35,4%	31,9%	26,2%	16,7%	19,0%	17,4%	15,1%	14,2%	14,3%	19,4%	20,8%	21,9%
Hotelaria	9,1%	9,0%	8,2%	7,8%	7,7%	7,4%	6,9%	6,7%	6,8%	7,0%	7,6%	7,8%
Indústrias de materiais de construção	14,4%	14,4%	13,1%	12,2%	11,9%	11,7%	10,7%	10,2%	10,4%	10,5%	11,4%	11,8%
Máquinas	18,5%	20,3%	18,8%	18,4%	18,6%	18,1%	18,3%	17,5%	17,5%	18,3%	16,5%	17,3%
Metais	16,7%	16,2%	15,0%	14,4%	12,7%	12,1%	14,9%	15,1%	16,4%	14,1%	14,7%	15,9%
Mineração	21,8%	20,2%	18,3%	17,7%	19,6%	20,0%	17,6%	17,2%	18,8%	15,0%	15,5%	16,4%
Papel e celulose	11,5%	11,0%	10,4%	9,7%	9,5%	9,7%	9,3%	9,0%	9,2%	9,2%	9,8%	10,1%
Perfumaria/Comésticos	11,8%	11,4%	10,5%	10,1%	10,1%	9,7%	8,6%	8,4%	8,6%	8,9%	9,6%	10,1%
Química básica	14,5%	14,1%	13,5%	12,1%	12,1%	12,0%	11,6%	10,8%	10,9%	10,7%	11,1%	11,4%
Química diversificada	19,3%	19,7%	22,1%	20,9%	21,4%	20,3%	21,6%	19,7%	20,4%	12,5%	18,8%	22,1%
Real State	10,8%	10,6%	9,3%	8,7%	8,8%	8,6%	7,6%	7,5%	8,6%	9,2%	10,3%	10,8%
Serviços de informação	12,3%	12,2%	11,4%	10,4%	10,3%	10,1%	9,8%	9,6%	9,7%	9,8%	10,6%	10,9%
Serviços de saúde	9,8%	9,5%	8,5%	8,0%	7,9%	7,6%	6,9%	6,6%	6,7%	6,8%	7,4%	7,7%
Serviços de telecomunicações	9,5%	9,3%	8,6%	8,3%	8,3%	8,1%	7,5%	7,1%	7,3%	7,2%	7,8%	8,3%
Serviços de transporte	17,7%	16,6%	14,6%	12,7%	12,4%	12,1%	11,1%	11,0%	10,9%	9,0%	9,6%	10,0%
Serviços educacionais	10,3%	10,1%	9,3%	9,1%	9,0%	8,6%	7,9%	7,6%	7,8%	7,9%	8,5%	8,8%
Serviços Outros	23,8%	23,6%	22,8%	22,4%	22,3%	22,0%	24,0%	26,3%	29,0%	31,9%	35,0%	37,9%
Software	12,3%	12,2%	11,3%	10,8%	10,6%	10,4%	9,8%	9,6%	9,7%	9,9%	10,6%	10,9%
Suprimentos médicos	11,5%	11,3%	10,5%	9,9%	9,8%	9,6%	9,1%	8,5%	8,5%	9,7%	10,3%	10,7%
Tecnologia da Informação	10,7%	10,6%	9,8%	9,4%	9,4%	9,4%	8,7%	8,8%	8,6%	8,0%	8,5%	8,9%
Têxtil/Vestuário	12,1%	12,2%	10,6%	15,5%	15,2%	15,5%	13,9%	12,8%	13,0%	12,6%	12,1%	12,7%
Transportes	19,8%	20,0%	16,8%	14,9%	15,3%	15,3%	13,9%	14,1%	14,6%	19,6%	21,2%	22,8%
Transportes aéreos	23,6%	23,4%	25,3%	24,4%	26,1%	26,3%	28,0%	29,9%	32,3%	34,9%	37,7%	40,3%
Varejo	14,4%	13,7%	12,5%	12,2%	12,5%	12,4%	11,3%	10,2%	10,3%	9,4%	10,2%	10,5%
Varejo (linhas especiais)	14,6%	13,8%	12,7%	11,8%	10,3%	9,9%	10,0%	9,6%	9,9%	9,6%	10,1%	10,6%
Veículos aéreos	13,0%	12,7%	12,5%	12,2%	12,3%	12,4%	12,7%	12,6%	12,8%	12,1%	12,8%	13,3%
Veículos terrestres	23,6%	23,6%	19,8%	17,9%	17,4%	17,1%	14,5%	14,3%	14,4%	14,5%	16,7%	17,1%

SETOR	Ano 2017											
	jan/17	fev/17	mar/17	abr/17	mai/17	jun/17	jul/17	ago/17	set/17	out/17	nov/17	dez/17
Aços	19,9%	19,3%	18,9%	18,8%	19,2%	19,1%	18,8%	18,0%	17,8%	19,5%	20,0%	17,5%
Água e esgoto	6,7%	6,3%	6,6%	5,9%	5,9%	5,9%	6,0%	5,8%	5,7%	5,7%	5,7%	5,7%
Alimentos	10,7%	10,4%	10,7%	10,7%	10,9%	11,0%	10,7%	10,4%	9,9%	10,1%	10,4%	10,3%
Auto peças	16,4%	15,9%	15,4%	14,2%	13,2%	13,8%	13,8%	13,0%	12,8%	12,3%	12,8%	11,9%
Bebidas	7,4%	7,2%	7,3%	7,0%	7,0%	7,1%	7,2%	7,0%	6,9%	6,8%	6,9%	6,9%
Calçados	9,9%	9,6%	9,5%	12,3%	9,0%	11,6%	11,8%	11,3%	10,8%	10,5%	10,7%	10,4%
Computadores/Periféricos	11,8%	11,1%	11,6%	11,7%	12,1%	12,1%	11,3%	15,4%	14,9%	14,8%	15,1%	11,4%
Concessionárias de transporte/Logística	12,4%	11,8%	11,8%	10,1%	10,3%	10,3%	10,2%	10,1%	9,8%	9,8%	10,1%	9,9%
Construção civil	12,1%	12,4%	12,7%	13,8%	14,3%	14,5%	14,8%	14,7%	16,3%	16,5%	16,7%	16,9%
Distribuidoras de gás natural	8,2%	8,0%	8,0%	7,3%	7,3%	7,3%	7,4%	7,2%	7,1%	7,0%	7,1%	7,0%
Eletrodomésticos/Utensílios domésticos	10,9%	10,5%	10,7%	10,4%	10,4%	10,4%	10,3%	9,9%	9,4%	9,1%	8,8%	8,8%
Energia Elétrica	5,8%	5,6%	5,6%	5,0%	5,1%	5,1%	5,2%	5,0%	4,9%	4,9%	5,0%	5,0%
Exploração de petróleo	10,1%	9,5%	9,4%	8,8%	8,9%	8,9%	8,9%	8,7%	8,5%	8,5%	8,5%	8,4%
Extração de petróleo	11,9%	11,7%	12,0%	12,2%	12,5%	12,8%	12,5%	12,2%	11,4%	11,0%	11,5%	11,2%
Ferrovias	15,7%	15,0%	19,3%	14,5%	14,6%	14,6%	17,2%	16,4%	15,2%	14,4%	14,8%	12,8%
Hotelaria	7,2%	7,0%	7,1%	6,7%	6,7%	6,8%	6,8%	6,7%	6,5%	6,5%	6,6%	6,6%
Indústrias de materiais de construção	11,3%	10,9%	10,8%	10,3%	10,3%	10,5%	10,5%	10,2%	9,9%	10,0%	10,1%	9,9%
Máquinas	16,0%	16,0%	16,4%	13,2%	13,4%	13,7%	16,3%	15,3%	15,1%	14,1%	14,9%	15,2%
Metais	18,2%	18,6%	18,1%	16,5%	18,4%	16,8%	17,0%	17,0%	16,2%	16,4%	17,0%	15,1%
Mineração	15,3%	15,3%	15,7%	15,6%	16,4%	16,7%	17,2%	16,8%	12,2%	11,7%	11,7%	11,6%
Papel e celulose	10,9%	10,9%	10,9%	10,4%	10,3%	10,5%	10,6%	10,2%	9,9%	9,7%	10,2%	10,1%
Perfumaria/Comésticos	9,5%	9,3%	9,2%	8,8%	8,8%	9,1%	11,3%	10,6%	10,3%	10,3%	10,5%	10,1%
Química básica	8,9%	8,6%	8,6%	8,5%	8,5%	8,5%	8,4%	8,2%	7,8%	7,7%	7,7%	7,6%
Química diversificada	21,0%	21,1%	16,5%	20,3%	17,9%	18,2%	19,8%	20,3%	16,6%	21,0%	16,6%	14,4%
Real State	8,0%	7,6%	7,7%	7,8%	8,0%	8,1%	7,8%	7,7%	7,4%	7,7%	7,8%	7,6%
Serviços de informação	9,1%	8,8%	8,9%	8,3%	8,5%	8,7%	8,7%	8,4%	8,2%	8,3%	8,5%	8,4%
Serviços de saúde	6,8%	6,5%	6,6%	6,0%	6,1%	6,1%	6,2%	6,1%	5,9%	6,0%	6,0%	6,0%
Serviços de telecomunicações	9,3%	8,7%	8,8%	8,6%	8,7%	8,9%	9,6%	9,3%	8,9%	9,2%	9,3%	9,8%
Serviços de transporte	9,0%	8,7%	8,7%	7,7%	7,6%	7,7%	7,9%	7,7%	7,5%	7,5%	7,5%	7,5%
Serviços educacionais	9,3%	9,1%	9,2%	8,8%	8,7%	8,8%	8,8%	8,6%	8,5%	8,3%	8,4%	8,3%
Serviços Outros	18,6%	19,5%	20,8%	22,9%	19,5%	19,2%	20,4%	20,6%	23,4%	22,7%	22,8%	22,8%
Software	9,1%	8,9%	8,9%	8,5%	8,5%	8,6%	8,7%	8,5%	8,4%	8,3%	8,4%	8,4%
Suprimentos médicos	10,5%	10,2%	10,3%	9,1%	9,1%	8,9%	9,1%	8,9%	8,8%	8,9%	8,9%	8,9%
Tecnologia da Informação	7,8%	7,6%	7,7%	7,4%	7,4%	7,4%	7,6%	7,4%	7,3%	7,3%	7,3%	7,3%
Têxtil/Vestuário	11,7%	12,1%	12,1%	9,4%	9,2%	9,4%	9,9%	9,6%	9,4%	9,3%	9,5%	9,2%
Transportes	22,3%	19,6%	20,6%	13,9%	14,7%	14,1%	14,7%	14,8%	13,8%	13,5%	14,6%	14,4%
Transportes aéreos	15,5%	13,1%	13,3%	11,3%	12,5%	12,8%	11,8%	10,6%	9,9%	10,5%	10,5%	10,4%
Varejo	10,3%	10,8%	10,8%	9,5%	10,1%	10,5%	9,1%	10,2%	8,5%	8,5%	8,7%	8,5%
Varejo (linhas especiais)	9,5%	8,9%	9,2%	8,6%	8,7%	8,9%	9,4%	9,3%	9,0%	9,3%	9,6%	9,7%
Veículos aéreos	11,9%	11,7%	11,9%	12,2%	12,1%	12,4%	12,3%	11,6%	11,5%	12,1%	12,2%	11,2%
Veículos terrestres	12,9%	12,2%	12,2%	12,0%	11,8%	11,9%	11,3%	10,6%	10,1%	10,3%	10,6%	10,3%

MÉDIA DO INDICADOR DE CUSTO DE CAPITAL PRÓPRIO REAL - MÉTODO 1
2018 2019

SETOR	Ano 2018											
	jan/18	fev/18	mar/18	abr/18	mai/18	jun/18	jul/18	ago/18	set/18	out/18	nov/18	dez/18
Aços	14,2%	14,2%	14,7%	15,3%	16,5%	19,4%	18,1%	18,0%	18,2%	16,1%	16,4%	16,0%
Água e esgoto	8,3%	9,1%	8,6%	8,6%	9,1%	9,7%	9,8%	9,9%	10,2%	9,7%	9,6%	9,2%
Alimentos	11,1%	11,9%	12,5%	11,7%	12,0%	12,9%	11,2%	11,4%	11,9%	10,2%	10,1%	10,7%
Auto peças	15,8%	15,5%	16,3%	15,5%	16,8%	18,0%	16,6%	16,4%	16,4%	14,7%	14,5%	15,2%
Bebidas	5,7%	6,1%	6,1%	6,2%	6,5%	7,0%	6,7%	6,8%	7,0%	6,6%	6,5%	6,3%
Calçados	11,7%	11,9%	11,8%	10,2%	10,5%	11,0%	10,8%	10,8%	11,1%	10,5%	10,2%	9,9%
Computadores/Periféricos	16,6%	17,6%	17,5%	18,2%	19,9%	22,9%	21,6%	24,5%	25,4%	22,8%	23,2%	23,7%
Concessionárias de transporte/Logística	11,5%	12,4%	12,8%	12,8%	14,1%	14,0%	13,1%	12,5%	13,7%	14,6%	14,1%	13,3%
Construção civil	16,2%	17,2%	13,9%	14,0%	15,5%	18,6%	15,7%	16,7%	17,7%	14,7%	14,1%	20,0%
Distribuidoras de gás natural	10,1%	10,5%	10,5%	10,7%	11,1%	11,5%	11,1%	11,3%	12,7%	11,0%	10,8%	10,5%
Eletrodomésticos/Utensílios domésticos	11,1%	11,7%	11,8%	12,4%	12,5%	14,2%	14,6%	12,7%	12,7%	9,1%	9,0%	8,9%
Energia Elétrica	7,7%	8,0%	8,1%	8,2%	8,8%	9,4%	9,1%	9,1%	9,4%	8,6%	8,5%	8,4%
Engenharia	10,6%	11,0%	11,1%	11,4%	11,7%	12,2%	11,3%	11,5%	11,7%	18,1%	18,1%	18,4%
Exploração de petróleo	16,6%	16,5%	16,5%	16,4%	17,6%	18,9%	17,7%	17,8%	17,5%	11,2%	11,2%	11,4%
Extração de petróleo	12,9%	13,3%	13,3%	12,0%	12,6%	15,8%	14,5%	13,4%	15,0%	23,9%	23,8%	23,6%
Hotelaria	7,5%	7,9%	7,9%	7,9%	8,3%	8,8%	8,3%	8,5%	8,7%	8,2%	8,2%	8,1%
Indústrias de materiais de construção	9,7%	10,0%	10,3%	10,6%	11,5%	12,0%	11,8%	12,2%	12,4%	12,1%	12,3%	12,0%
Máquinas	19,4%	20,5%	19,6%	15,9%	18,1%	18,7%	17,7%	17,5%	18,7%	18,2%	17,5%	21,2%
Metais	16,2%	16,8%	16,9%	16,4%	18,3%	19,3%	17,7%	17,8%	16,3%	-	-	-
Mineração	15,5%	15,9%	16,0%	16,6%	17,2%	18,0%	17,7%	18,0%	18,4%	19,6%	20,0%	26,7%
Papel e celulose	9,8%	10,0%	9,9%	10,0%	10,4%	10,9%	10,7%	10,7%	10,9%	10,1%	10,2%	10,2%
Perfumaria/Comésticos	10,5%	10,9%	11,1%	11,1%	11,3%	12,0%	11,9%	12,0%	12,3%	11,0%	10,9%	10,8%
Química básica	11,0%	11,5%	11,7%	12,1%	12,4%	13,1%	12,4%	12,6%	12,5%	12,1%	11,8%	12,3%
Química diversificada	16,2%	16,5%	16,4%	16,9%	16,7%	19,7%	21,2%	22,5%	27,4%	24,8%	24,6%	26,6%
Real State	6,9%	7,3%	7,6%	7,5%	7,4%	7,9%	8,1%	8,2%	8,6%	7,9%	7,9%	7,3%
Serviços de informação	11,3%	11,7%	11,9%	12,4%	12,9%	13,6%	12,7%	13,2%	13,9%	12,8%	12,6%	12,2%
Serviços de saúde	7,2%	7,6%	7,6%	7,7%	8,1%	8,6%	8,4%	8,6%	8,9%	8,4%	8,3%	8,1%
Serviços de telecomunicações	9,7%	9,8%	9,9%	10,7%	11,4%	11,9%	8,6%	9,2%	9,8%	9,0%	9,9%	10,0%
Serviços de transporte	10,9%	10,9%	10,5%	10,3%	10,9%	11,5%	11,9%	12,0%	12,3%	11,2%	11,1%	10,5%
Serviços educacionais	7,4%	7,8%	7,9%	8,1%	8,4%	9,0%	8,8%	9,0%	9,2%	8,7%	8,6%	8,7%
Serviços Outros	13,7%	12,8%	12,9%	11,9%	14,0%	18,8%	12,9%	14,3%	14,9%	17,3%	17,2%	16,6%
Software	9,4%	9,8%	9,9%	9,8%	10,2%	10,8%	10,3%	10,5%	10,8%	10,3%	10,1%	10,4%
Suprimentos médicos	9,9%	10,3%	10,3%	10,2%	10,7%	11,1%	10,8%	10,9%	11,2%	10,2%	10,0%	9,8%
Tecnologia da Informação	8,4%	8,7%	8,8%	8,8%	9,2%	9,7%	9,3%	9,5%	9,7%	9,2%	9,1%	8,9%
Têxtil/Vestuário	11,4%	12,6%	13,0%	13,1%	13,8%	14,8%	14,2%	14,2%	14,9%	14,3%	13,7%	19,4%
Transportes	20,5%	24,1%	26,0%	25,3%	28,4%	25,6%	18,0%	17,0%	18,2%	26,1%	26,5%	24,1%
Transportes aéreos	8,7%	8,9%	8,7%	9,4%	11,0%	12,7%	11,1%	12,1%	12,4%	9,9%	9,4%	8,6%
Varejo	11,0%	11,4%	11,6%	11,5%	11,0%	11,6%	11,6%	11,6%	12,0%	11,2%	11,0%	11,3%
Varejo (linhas especiais)	10,9%	11,9%	11,6%	9,9%	10,9%	11,7%	10,7%	11,2%	11,4%	13,0%	13,6%	10,0%
Veículos aéreos	12,2%	12,3%	12,4%	12,8%	13,0%	13,2%	14,0%	14,0%	14,2%	13,4%	13,2%	12,5%
Veículos terrestres	12,0%	12,3%	12,5%	12,9%	14,0%	14,9%	14,4%	14,7%	15,3%	13,7%	13,4%	13,0%

SETOR	Ano 2019											
	jan/19	fev/19	mar/19	abr/19	mai/19	jun/19	jul/19	ago/19	set/19	out/19	nov/19	dez/19
Aços	14,5%	14,0%	15,1%	15,1%	14,8%	14,4%	13,8%	13,0%	13,1%	13,4%	13,2%	12,4%
Água e esgoto	7,6%	7,4%	7,2%	7,2%	7,2%	6,7%	6,3%	6,1%	6,1%	6,2%	6,2%	6,1%
Alimentos	10,1%	10,0%	10,0%	10,4%	10,5%	10,0%	9,2%	8,9%	8,3%	8,4%	8,3%	8,2%
Auto peças	14,1%	13,9%	13,9%	13,9%	13,8%	12,5%	12,9%	11,6%	12,7%	12,6%	12,3%	11,8%
Bebidas	6,7%	6,6%	6,6%	6,5%	6,5%	6,1%	5,8%	5,6%	5,6%	5,7%	5,7%	5,6%
Calçados	8,8%	8,6%	8,6%	8,5%	8,5%	8,0%	7,8%	7,5%	7,5%	7,5%	7,5%	7,4%
Computadores/Periféricos	25,6%	25,5%	26,0%	25,0%	31,9%	30,9%	22,3%	19,9%	19,3%	17,9%	14,2%	12,7%
Concessionárias de transporte/Logística	11,3%	11,0%	11,4%	12,1%	11,6%	10,6%	9,5%	8,6%	8,5%	8,4%	8,3%	7,9%
Construção civil	10,3%	10,7%	11,0%	11,3%	11,6%	10,3%	8,6%	8,1%	8,3%	8,2%	8,2%	7,4%
Distribuidoras de gás natural	7,9%	7,7%	7,6%	7,6%	7,5%	7,1%	6,8%	6,6%	6,6%	6,7%	6,7%	6,4%
Eletrodomésticos/Utensílios domésticos	8,5%	8,3%	8,2%	8,3%	15,4%	15,1%	13,7%	13,0%	13,4%	13,4%	13,5%	12,7%
Energia Elétrica	7,2%	7,1%	6,9%	7,0%	6,9%	6,4%	6,2%	6,0%	6,0%	5,9%	5,9%	6,0%
Engenharia	15,9%	16,1%	16,7%	28,7%	23,6%	22,6%	21,7%	21,4%	21,3%	20,9%	15,0%	
Equipamentos/Serviços de escritório	16,5%	16,2%	29,3%	31,8%	19,7%	16,4%	14,6%	21,6%	22,0%	23,7%	25,9%	26,0%
Exploração de petróleo	13,3%	12,2%	11,6%	10,3%	10,3%	9,9%	10,0%	9,8%	9,8%	9,8%	9,6%	9,2%
Extração de petróleo	16,3%	16,5%	16,4%	14,2%	13,8%	13,0%	13,7%	13,2%	13,1%	13,8%	14,1%	11,9%
Ferrovias	13,4%	12,8%	12,7%	13,3%	12,5%	11,8%	11,5%	10,8%	10,8%	10,8%	10,0%	9,8%
Hotelaria	7,1%	6,9%	6,9%	6,8%	6,7%	6,3%	6,0%	5,7%	5,8%	5,9%	5,9%	5,8%
Indústrias de materiais de construção	11,4%	11,5%	11,8%	11,5%	11,5%	10,8%	9,9%	10,2%	10,0%	10,4%	10,1%	8,8%
Máquinas	19,8%	16,5%	17,2%	16,2%	16,7%	16,5%	13,5%	12,5%	12,1%	12,5%	12,7%	12,6%
Mineração	16,8%	16,5%	17,1%	18,1%	18,9%	16,4%	13,5%	13,3%	13,3%	13,6%	13,7%	12,1%
Papel e celulose	9,1%	9,0%	9,0%	9,4%	9,6%	9,0%	8,7%	8,9%	8,6%	8,8%	8,6%	8,2%
Perfumaria/Comésticos	11,3%	11,1%	11,1%	11,4%	11,4%	11,0%	10,5%	10,6%	10,5%	10,4%	10,5%	9,7%
Química básica	10,8%	10,6%	10,3%	11,1%	11,0%	10,8%	9,7%	9,5%	9,3%	9,4%	9,2%	8,9%
Química diversificada	21,3%	18,9%	19,5%	18,2%	18,2%	17,7%	16,6%	16,7%	11,9%	12,3%	13,0%	12,9%
Real State	7,8%	7,5%	7,3%	7,4%	7,6%	6,9%	6,1%	5,7%	5,7%	5,8%	5,8%	6,5%
Serviços de informação	10,9%	10,8%	10,8%	11,2%	11,5%	11,0%	10,8%	11,3%	10,9%	11,0%	11,0%	10,3%
Serviços de saúde	8,2%	8,0%	8,0%	8,2%	8,1%	7,7%	7,3%	7,0%	7,0%	7,1%	7,1%	6,9%
Serviços de telecomunicações	8,5%	7,7%	7,8%	7,9%	8,0%	7,5%	7,2%	7,3%	7,7%	7,9%	8,0%	8,0%
Serviços de transporte	8,1%	7,9%	8,0%	8,0%	7,9%	7,4%	7,0%	6,7%	6,8%	6,8%	6,8%	6,6%
Serviços educacionais	9,5%	9,4%	9,3%	9,4%	9,5%	9,0%	8,5%	8,3%	8,3%	8,5%	8,5%	8,2%
Serviços Outros	16,7%	15,5%	15,5%	15,1%	16,0%	16,1%	13,6%	12,5%	12,6%	13,0%	12,7%	12,4%
Software	10,5%	10,4%	10,5%	10,8%	11,0%	10,5%	10,1%	9,9%	9,9%	10,0%	10,0%	9,8%
Suprimentos médicos	10,7%	10,7%	10,6%	10,8%	10,7%	10,0%	9,7%	9,5%	9,6%	9,5%	9,6%	9,4%
Tecnologia da Informação	8,8%	8,8%	8,7%	8,8%	8,7%	8,3%	7,9%	7,6%	7,7%	7,7%	7,7%	7,6%
Têxtil/Vestuário	12,2%	12,1%	12,1%	13,6%	15,5%	15,2%	13,1%	12,4%	12,6%	13,1%	13,8%	13,1%
Transportes	19,8%	19,7%	19,8%	20,7%	19,2%	18,4%	17,3%	18,1%	12,0%	11,8%	11,6%	15,8%
Transportes aéreos	8,3%	8,0%	8,0%	8,3%	7,9%	7,1%	7,5%	7,8%	8,0%	7,7%	7,9%	7,6%
Varejo	9,6%	9,6%	9,6%	9,7%	9,7%	9,4%	8,4%	8,2%	8,2%	8,3%	8,2%	7,9%
Varejo (automotivo)	5,7%	5,5%	5,5%	5,5%	5,4%	5,0%	4,7%	4,5%	4,5%	4,6%	4,6%	4,5%
Varejo (linhas especiais)	9,3%	9,3%	9,5%	9,6%	9,8%	9,7%	9,6%	7,9%	8,7%	8,8%	9,1%	7,9%
Veículos aéreos	9,0%	8,8%	8,8%	9,0%	8,9%	8,5%	8,2%	8,0%	8,0%	8,1%	8,1%	8,0%
Veículos terrestres	11,3%	11,2%	11,2%	11,6%	11,5%	10,8%	10,5%	10,4%	10,5%	10,3%	10,3%	9,6%

MÉDIA DO INDICADOR DE CUSTO DE CAPITAL PRÓPRIO REAL - MÉTODO 1
2020 e 2021

SETOR	2020											
	jan/20	fev/20	mar/20	abr/20	mai/20	jun/20	jul/20	ago/20	set/20	out/20	nov/20	dez/20
Aços	11,9%	12,1%	15,9%	14,2%	14,6%	13,1%	13,9%	13,0%	13,4%	11,4%	11,3%	10,4%
Água e esgoto	4,5%	4,3%	5,1%	5,7%	5,6%	5,1%	5,1%	4,6%	4,6%	4,8%	4,6%	4,5%
Alimentos	7,0%	6,9%	8,1%	9,2%	9,0%	8,7%	7,8%	7,3%	7,4%	7,2%	6,6%	6,4%
Auto peças	10,1%	8,3%	10,9%	9,9%	9,7%	9,1%	9,3%	9,1%	8,9%	9,1%	8,6%	8,2%
Bebidas	5,7%	5,4%	6,2%	6,7%	6,7%	6,2%	6,2%	5,7%	5,8%	5,8%	5,5%	5,4%
Calçados	5,5%	5,2%	6,0%	6,8%	6,7%	6,2%	6,1%	5,6%	5,6%	5,6%	5,3%	5,2%
Computadores/Periféricos	14,6%	12,4%	16,9%	15,7%	16,5%	14,6%	20,8%	20,8%	21,9%	15,3%	13,7%	13,6%
Concessionárias de transporte/Logística	9,5%	9,4%	11,3%	11,7%	11,3%	10,7%	10,9%	10,5%	10,8%	10,9%	10,1%	9,9%
Construção civil	5,9%	5,8%	7,7%	7,7%	7,8%	6,8%	6,7%	6,2%	6,4%	6,3%	5,8%	6,5%
Distribuidoras de gás natural	4,7%	4,2%	5,0%	5,6%	5,6%	5,1%	5,1%	4,6%	4,6%	4,6%	4,4%	4,3%
Eletrodomésticos/Utensílios domésticos	10,9%	10,7%	14,7%	6,1%	6,1%	5,7%	11,2%	10,9%	11,3%	11,1%	10,7%	9,7%
Energia Elétrica	3,9%	3,7%	4,6%	5,0%	5,0%	4,5%	4,5%	4,0%	4,1%	4,1%	3,9%	3,7%
Exploração de petróleo	6,3%	6,1%	7,6%	7,6%	7,3%	6,9%	6,7%	6,2%	6,4%	6,8%	6,3%	6,0%
Extração de petróleo	10,9%	11,5%	17,0%	14,2%	14,5%	11,9%	10,4%	10,1%	10,1%	10,6%	8,6%	8,5%
Ferrovias	19,3%	16,5%	21,9%	18,9%	18,3%	17,6%	18,7%	17,9%	19,3%	11,9%	11,3%	11,3%
Hotelaria	5,7%	5,4%	6,1%	-	-	-	6,1%	5,6%	5,6%	5,7%	5,4%	5,3%
Indústrias de materiais de construção	8,4%	8,4%	11,0%	11,2%	11,1%	10,0%	9,0%	8,5%	8,4%	8,1%	7,7%	7,5%
Máquinas	10,2%	11,0%	13,9%	13,2%	13,3%	10,3%	10,0%	9,9%	10,3%	12,1%	11,7%	11,3%
Mineração	9,1%	9,1%	11,3%	8,4%	8,1%	7,7%	10,1%	10,0%	10,2%	11,9%	9,3%	9,7%
Papel e celulose	9,8%	8,9%	10,4%	11,4%	11,1%	10,4%	9,3%	8,5%	8,7%	8,5%	8,1%	8,0%
Perfumaria/Comésticos	9,2%	7,6%	9,0%	11,8%	11,8%	10,4%	7,7%	7,7%	7,9%	7,5%	7,1%	6,9%
Química básica	8,3%	8,2%	10,8%	11,3%	10,3%	10,4%	9,0%	8,6%	8,7%	7,6%	7,2%	6,9%
Química diversificada	9,3%	9,5%	11,8%	8,5%	8,5%	7,6%	9,9%	8,8%	9,1%	9,6%	8,7%	8,5%
Real State	5,2%	4,9%	6,1%	6,5%	6,4%	5,7%	5,7%	5,3%	5,3%	5,8%	5,3%	5,2%
Serviços de informação	7,7%	7,6%	9,4%	10,7%	10,0%	9,6%	9,4%	9,2%	9,8%	10,5%	9,2%	9,2%
Serviços de saúde	5,5%	5,0%	6,0%	6,5%	6,5%	6,1%	5,9%	5,4%	5,5%	5,6%	5,3%	5,2%
Serviços de telecomunicações	6,7%	6,4%	6,3%	10,3%	9,4%	7,6%	6,2%	5,9%	5,9%	6,1%	5,4%	5,3%
Serviços de transporte	6,9%	6,6%	8,0%	8,5%	8,3%	7,7%	7,5%	7,0%	6,9%	7,0%	6,6%	6,5%
Serviços educacionais	8,3%	7,9%	9,7%	10,6%	10,8%	10,0%	9,4%	9,3%	9,5%	10,2%	9,5%	9,3%
Serviços Outros	6,2%	13,3%	17,5%	17,1%	18,2%	14,4%	11,4%	8,3%	8,7%	9,6%	9,1%	9,0%
Software	6,8%	6,5%	7,3%	7,8%	7,8%	7,3%	7,1%	6,7%	6,7%	8,4%	8,0%	7,8%
Suprimentos médicos	6,5%	6,2%	7,2%	7,6%	7,4%	6,9%	6,9%	6,4%	6,5%	6,5%	6,1%	6,0%
Tecnologia da Informação	5,8%	5,4%	6,3%	6,7%	6,7%	6,2%	6,3%	5,8%	5,9%	6,0%	5,7%	5,6%
Têxtil/Vestuário	10,6%	10,9%	13,6%	10,1%	9,9%	8,6%	10,9%	10,8%	11,1%	11,9%	10,7%	10,1%
Transportes	18,7%	19,9%	18,2%	16,2%	15,9%	13,8%	9,1%	9,9%	9,6%	15,0%	12,8%	10,9%
Transportes aéreos	7,2%	7,5%	11,6%	12,4%	12,5%	9,9%	9,6%	9,2%	9,5%	9,7%	7,9%	7,7%
Varejo	6,8%	6,4%	7,8%	8,0%	7,8%	7,2%	7,7%	7,2%	7,3%	7,7%	7,3%	7,2%
Varejo (automotivo)	3,2%	2,9%	3,6%	4,1%	4,1%	3,7%	3,6%	3,1%	3,2%	3,2%	2,9%	2,8%
Varejo (linhas especiais)	8,3%	5,8%	7,8%	8,0%	8,2%	10,5%	8,0%	7,7%	7,9%	8,8%	8,0%	7,3%
Veículos aéreos	7,2%	6,9%	8,4%	17,8%	20,0%	18,1%	20,9%	21,6%	24,3%	23,2%	18,6%	17,5%
Veículos terrestres	9,4%	9,3%	12,4%	12,0%	12,1%	11,4%	11,1%	10,9%	10,8%	10,7%	10,0%	9,8%

SETOR	2021					
	jan/21	fev/21	mar/21	abr/21	mai/21	jun/21
Aços	8,4%	8,7%	9,0%	8,5%	8,7%	8,7%
Água e esgoto	5,1%	5,3%	5,8%	5,6%	5,5%	5,4%
Alimentos	5,8%	5,9%	6,5%	6,1%	5,8%	5,6%
Auto peças	8,8%	9,0%	9,6%	8,8%	8,3%	8,0%
Bebidas	4,5%	4,7%	5,2%	5,1%	4,9%	4,8%
Bicicletas	5,1%	5,2%	5,8%	5,7%	5,5%	-
Calçados	6,1%	6,3%	6,9%	6,7%	6,5%	6,3%
Computadores/Periféricos	10,9%	11,1%	10,1%	8,9%	8,3%	8,4%
Concessionárias de transporte/Logística	6,9%	7,1%	7,6%	7,4%	7,0%	6,8%
Construção civil	9,8%	10,3%	11,0%	10,4%	10,4%	9,2%
Distribuidoras de gás natural	4,5%	4,6%	5,2%	5,1%	4,9%	4,8%
Eletrodomésticos/Utensílios domésticos	7,5%	7,8%	8,5%	8,1%	7,7%	6,8%
Energia Elétrica	4,2%	4,5%	5,0%	4,9%	4,7%	4,6%
Engenharia	13,9%	14,9%	14,5%	13,5%	11,8%	8,6%
Equipamentos/Serviços de escritório	10,0%	9,7%	8,7%	8,3%	6,9%	7,0%
Exploração de petróleo	5,1%	5,3%	5,8%	5,7%	5,4%	5,3%
Extração de petróleo	6,7%	6,8%	7,0%	6,8%	6,5%	6,1%
Ferrovias	5,3%	5,3%	5,9%	5,8%	5,6%	5,5%
Hotelaria	6,6%	6,7%	7,3%	7,2%	7,0%	6,9%
Indústrias de materiais de construção	7,3%	7,4%	7,8%	7,5%	7,2%	7,0%
Máquinas	9,2%	9,8%	10,8%	9,8%	9,9%	9,4%
Metais	7,6%	8,0%	8,6%	15,2%	16,1%	-
Mineração	8,2%	8,2%	7,7%	7,9%	9,1%	9,0%
Papel e celulose	6,9%	6,9%	7,5%	7,3%	7,2%	7,1%
Perfumaria/Comésticos	5,8%	6,1%	6,6%	6,5%	6,2%	6,0%
Química básica	6,0%	6,0%	6,4%	6,1%	5,9%	5,7%
Química diversificada	8,3%	7,9%	7,7%	7,1%	6,6%	6,6%
Real State	5,7%	6,0%	6,5%	6,4%	6,0%	5,9%
Serviços de informação	9,4%	10,0%	9,5%	9,2%	9,0%	8,6%
Serviços de saúde	5,6%	5,8%	6,4%	6,3%	6,0%	5,9%
Serviços de telecomunicações	4,0%	4,3%	4,8%	4,8%	4,7%	4,6%
Serviços de transporte	6,2%	6,5%	7,1%	6,9%	6,6%	6,5%
Serviços educacionais	7,1%	7,5%	8,1%	7,9%	7,6%	7,4%
Serviços Outros	9,9%	10,8%	11,2%	10,8%	10,1%	10,1%
Software	6,6%	6,9%	7,4%	7,4%	7,0%	7,0%
Suprimentos médicos	5,4%	5,6%	6,1%	6,0%	5,7%	5,7%
Tecnologia da Informação	5,7%	5,8%	6,4%	6,2%	6,0%	5,9%
Têxtil/Vestuário	10,8%	11,3%	11,8%	11,2%	10,9%	10,6%
Transportes	10,1%	10,6%	9,6%	8,2%	8,3%	8,1%
Transportes aéreos	7,6%	8,1%	8,7%	8,3%	7,7%	8,0%
Varejo	6,4%	6,7%	7,3%	7,1%	6,7%	6,4%
Varejo (automotivo)	3,3%	3,5%	4,1%	4,0%	3,7%	3,6%
Varejo (linhas especiais)	9,5%	10,0%	10,3%	9,8%	9,6%	9,3%
Veículos aéreos	15,7%	12,9%	12,6%	11,9%	11,0%	-
Veículos terrestres	7,9%	8,3%	8,7%	8,6%	8,2%	8,0%

MÉDIA DO INDICADOR DE CUSTO DE CAPITAL PRÓPRIO NOMINAL - MÉTODO 1
2010 a 2011

SETOR	Ano 2010											
	jan/10	fev/10	mar/10	abr/10	mai/10	jun/10	jul/10	ago/10	set/10	out/10	nov/10	dez/10
Aços	18,5%	18,4%	18,1%	19,1%	19,4%	19,4%	18,4%	18,4%	18,0%	18,1%	18,3%	18,3%
Água e esgoto	12,3%	12,3%	12,0%	12,5%	12,9%	12,9%	11,7%	11,7%	11,2%	10,8%	11,0%	11,0%
Alimentos	14,1%	14,0%	13,7%	14,2%	14,6%	14,6%	14,2%	14,2%	13,7%	13,1%	13,4%	13,4%
Auto peças	18,4%	18,3%	18,0%	18,0%	18,4%	18,3%	17,7%	17,7%	17,2%	16,3%	16,5%	16,5%
Bebidas	13,8%	13,7%	13,4%	13,5%	13,9%	13,8%	13,1%	13,1%	12,6%	12,1%	12,3%	12,4%
Calçados	16,8%	16,8%	16,5%	16,6%	17,0%	17,0%	16,4%	16,4%	15,9%	15,3%	15,5%	15,5%
Computadores/Periféricos	16,4%	16,3%	16,0%	16,2%	16,6%	16,5%	15,4%	15,4%	14,9%	15,1%	15,3%	15,3%
Concessionárias de transporte/Logística	14,2%	14,2%	13,9%	14,2%	14,5%	14,5%	13,6%	13,6%	13,1%	12,7%	12,9%	12,9%
Construção civil	14,8%	14,7%	14,5%	15,2%	15,6%	15,5%	14,7%	14,7%	14,2%	13,5%	13,8%	13,8%
Distribuidoras de gás natural	12,2%	12,2%	11,9%	11,9%	12,3%	12,3%	11,6%	11,6%	11,1%	10,6%	10,8%	10,8%
Eletrodomésticos/Utensílios domésticos	15,4%	15,3%	15,0%	15,1%	15,5%	15,4%	14,8%	14,8%	14,3%	13,4%	13,6%	13,7%
Energia Elétrica	13,4%	13,4%	13,1%	13,2%	13,6%	13,5%	13,3%	13,3%	12,8%	12,5%	12,7%	12,8%
Equipamentos/Serviços de escritório	13,5%	13,4%	13,1%	13,4%	13,8%	13,7%	12,9%	13,0%	12,5%	12,2%	12,4%	12,4%
Extração de petróleo	14,5%	14,4%	14,1%	14,5%	14,9%	14,8%	13,8%	13,8%	13,4%	13,3%	13,5%	13,5%
Ferrovias	15,8%	15,8%	15,5%	16,0%	16,3%	16,3%	15,3%	15,4%	14,9%	14,8%	15,0%	15,0%
Hotelaria	14,8%	14,7%	14,4%	14,7%	15,1%	15,0%	14,1%	14,1%	13,6%	13,2%	13,4%	13,4%
Indústrias de materiais de construção	14,0%	14,0%	13,7%	13,9%	14,2%	14,2%	13,4%	13,5%	13,0%	12,4%	12,6%	12,6%
Máquinas	16,2%	16,1%	15,8%	16,6%	16,9%	16,9%	15,6%	15,6%	15,1%	14,6%	14,8%	14,9%
Mineração	15,6%	15,6%	15,3%	15,8%	16,1%	16,1%	15,2%	15,2%	14,8%	14,5%	14,7%	14,7%
Papel e celulose	15,9%	15,8%	15,5%	16,1%	16,5%	16,4%	15,8%	15,9%	15,4%	14,9%	15,1%	15,2%
Perfumaria/Comésticos	14,9%	14,8%	14,5%	14,6%	15,0%	14,9%	14,1%	14,1%	13,6%	13,1%	13,4%	13,4%
Química básica	17,4%	17,4%	17,1%	17,2%	17,6%	17,5%	16,5%	16,5%	16,0%	15,5%	15,7%	15,8%
Química diversificada	17,3%	17,3%	17,0%	18,0%	18,3%	18,3%	18,1%	18,1%	17,7%	16,4%	16,6%	16,6%
Real State	14,6%	14,6%	14,3%	14,4%	14,8%	14,7%	14,0%	14,0%	13,5%	13,3%	13,5%	13,5%
Serviços de informação	14,4%	14,3%	14,0%	14,0%	14,4%	14,4%	13,7%	13,7%	13,2%	12,9%	13,1%	13,2%
Serviços de saúde	12,7%	12,7%	12,4%	12,4%	12,8%	12,7%	12,0%	12,0%	11,5%	11,1%	11,3%	11,3%
Serviços de telecomunicações	15,2%	15,2%	14,9%	15,1%	15,5%	15,4%	14,8%	14,8%	14,4%	14,0%	14,2%	14,3%
Serviços de transporte	13,7%	13,6%	13,3%	13,4%	13,8%	13,7%	12,9%	12,9%	12,4%	12,0%	12,2%	12,3%
Serviços educacionais	12,5%	12,4%	12,1%	12,2%	12,6%	12,6%	11,8%	11,8%	11,4%	11,0%	11,2%	11,2%
Software	14,4%	14,4%	14,1%	14,1%	14,4%	14,4%	13,7%	13,7%	13,2%	12,7%	12,9%	12,9%
Suprimentos médicos	14,6%	14,5%	14,2%	14,3%	14,7%	14,6%	14,0%	14,0%	13,6%	13,0%	13,2%	13,3%
Tabaco	12,1%	12,1%	11,8%	11,9%	12,2%	12,2%	11,5%	11,5%	11,0%	10,5%	10,8%	10,8%
Têxtil/Vestuário	17,6%	17,5%	17,3%	17,8%	18,1%	18,1%	17,3%	17,3%	16,8%	16,2%	16,4%	16,4%
Transportes aéreos	15,1%	15,0%	14,7%	15,4%	15,7%	15,7%	13,8%	13,8%	13,4%	12,9%	13,2%	13,2%
TV a cabo	15,4%	15,4%	15,1%	15,5%	15,9%	15,8%	14,8%	14,8%	14,3%	13,8%	14,0%	14,1%
Varejo	15,5%	15,5%	15,2%	15,6%	15,9%	15,9%	15,2%	15,2%	14,8%	14,8%	15,0%	15,1%
Varejo (linhas especiais)	16,3%	16,2%	16,0%	16,0%	16,4%	16,3%	15,8%	15,8%	15,3%	14,8%	15,0%	15,0%
Veículos aéreos	15,9%	15,8%	15,5%	15,5%	15,9%	15,9%	14,6%	14,7%	14,2%	13,7%	13,9%	14,0%
Veículos terrestres	14,2%	14,1%	13,8%	13,6%	14,0%	14,0%	13,3%	13,3%	12,9%	12,3%	12,5%	12,6%

SETOR	Ano 2011											
	jan/11	fev/11	mar/11	abr/11	mai/11	jun/11	jul/11	ago/11	set/11	out/11	nov/11	dez/11
Aços	18,4%	18,7%	18,6%	18,6%	18,5%	18,1%	19,8%	19,8%	20,3%	20,6%	20,5%	20,5%
Água e esgoto	10,6%	10,9%	10,9%	10,9%	10,8%	10,3%	10,4%	10,4%	10,9%	10,3%	10,2%	10,2%
Alimentos	14,2%	14,5%	14,4%	14,8%	14,7%	14,3%	15,7%	15,7%	16,2%	14,7%	14,6%	14,6%
Auto peças	19,1%	19,3%	19,3%	19,7%	19,6%	19,2%	19,8%	19,8%	20,3%	20,1%	20,0%	20,0%
Bebidas	12,0%	12,3%	12,2%	12,2%	12,1%	11,7%	11,7%	11,7%	12,2%	11,4%	11,3%	11,3%
Calçados	15,6%	15,9%	15,9%	16,1%	16,0%	15,6%	16,6%	16,7%	17,1%	17,6%	17,5%	17,5%
Computadores/Periféricos	15,1%	15,4%	15,4%	15,6%	15,5%	15,1%	16,3%	16,3%	16,8%	15,9%	15,8%	15,8%
Concessionárias de transporte/Logística	12,8%	13,1%	13,0%	13,2%	13,1%	12,7%	12,9%	13,0%	13,4%	12,8%	12,7%	12,6%
Construção civil	15,0%	15,2%	15,2%	15,0%	14,9%	14,5%	15,8%	15,9%	16,3%	16,5%	16,4%	16,4%
Distribuidoras de gás natural	11,1%	11,4%	11,4%	11,5%	11,4%	11,0%	11,1%	11,1%	11,6%	10,8%	10,7%	10,7%
Eletrodomésticos/Utensílios domésticos	14,1%	14,4%	14,3%	14,3%	14,2%	13,8%	14,0%	14,0%	14,5%	13,8%	13,7%	13,6%
Energia Elétrica	12,8%	13,1%	13,1%	13,4%	13,3%	12,9%	13,0%	13,1%	13,6%	12,1%	12,0%	11,9%
Equipamentos/Serviços de escritório	14,4%	14,7%	14,6%	14,8%	14,7%	14,3%	15,2%	15,2%	15,7%	16,4%	16,3%	16,3%
Extração de petróleo	15,1%	15,4%	15,4%	15,7%	15,6%	15,2%	15,9%	15,9%	16,4%	15,5%	15,4%	15,4%
Ferrovias	15,5%	15,7%	15,7%	16,2%	16,1%	15,7%	17,1%	17,1%	17,6%	16,5%	16,4%	16,4%
Hotelaria	15,2%	15,4%	15,4%	15,4%	15,3%	14,9%	15,5%	15,5%	16,0%	15,6%	15,5%	15,5%
Indústrias de materiais de construção	12,7%	13,0%	13,0%	13,0%	12,9%	12,5%	12,7%	12,7%	13,2%	12,2%	12,1%	12,1%
Máquinas	15,7%	15,9%	15,9%	16,8%	16,7%	16,3%	17,7%	17,7%	18,2%	17,8%	17,7%	17,7%
Mineração	15,4%	15,7%	15,6%	15,8%	15,7%	15,3%	15,7%	15,7%	16,2%	15,5%	15,4%	15,4%
Papel e celulose	15,4%	15,6%	15,6%	17,0%	16,9%	16,5%	17,1%	17,2%	17,6%	18,5%	18,4%	18,4%
Perfumaria/Comésticos	14,2%	14,4%	14,4%	14,3%	14,2%	13,8%	14,0%	14,0%	14,5%	13,7%	13,6%	13,5%
Química básica	16,1%	16,4%	16,3%	16,4%	16,3%	15,9%	16,5%	16,5%	17,0%	16,2%	16,1%	16,1%
Química diversificada	18,8%	19,1%	19,0%	19,1%	19,0%	18,6%	21,2%	21,2%	21,7%	21,4%	21,3%	21,2%
Real State	14,2%	14,4%	14,4%	14,4%	14,3%	13,9%	14,5%	14,5%	15,0%	14,1%	14,0%	13,9%
Serviços de informação	13,4%	13,6%	13,6%	13,7%	13,6%	13,2%	13,6%	13,7%	14,2%	13,2%	13,1%	13,1%
Serviços de saúde	11,2%	11,4%	11,4%	11,5%	11,4%	11,0%	11,0%	11,0%	11,5%	11,0%	10,9%	10,8%
Serviços de telecomunicações	13,6%	13,8%	13,8%	13,8%	13,7%	13,3%	14,6%	14,6%	15,1%	13,5%	13,4%	13,4%
Serviços de transporte	13,0%	13,3%	13,3%	13,4%	13,3%	12,9%	13,2%	13,2%	13,7%	12,9%	12,7%	12,7%
Serviços educacionais	11,6%	11,9%	11,9%	11,9%	11,8%	11,4%	11,5%	11,5%	12,0%	11,7%	11,6%	11,6%
Software	13,2%	13,5%	13,5%	13,5%	13,4%	13,0%	12,9%	12,9%	13,4%	12,7%	12,5%	12,5%
Suprimentos médicos	13,6%	13,9%	13,8%	14,4%	14,3%	13,9%	14,0%	14,0%	14,5%	13,7%	13,6%	13,5%
Tabaco	10,7%	10,9%	10,9%	10,9%	10,8%	10,4%	10,4%	10,4%	10,9%	10,1%	10,0%	10,0%
Têxtil/Vestuário	17,6%	17,9%	17,8%	17,9%	17,8%	17,4%	18,3%	18,4%	18,8%	19,0%	18,9%	18,9%
Transportes aéreos	15,4%	15,7%	15,7%	16,1%	16,0%	15,6%	17,9%	17,9%	18,4%	16,7%	16,6%	16,6%
TV a cabo	14,2%	14,4%	14,4%	14,1%	14,0%	13,6%	13,8%	13,8%	14,3%	13,3%	13,2%	13,2%
Varejo	15,7%	16,0%	16,0%	16,0%	15,9%	15,5%	16,0%	16,0%	16,5%	15,7%	15,6%	15,6%
Varejo (linhas especiais)	15,7%	16,0%	15,9%	16,2%	16,1%	15,7%	15,9%	16,0%	16,4%	17,8%	17,7%	17,6%
Veículos aéreos	13,6%	13,8%	13,8%	14,1%	14,0%	13,5%	13,8%	13,9%	14,4%	13,5%	13,4%	13,3%
Veículos terrestres	18,1%	18,4%	18,3%	18,2%	18,1%	17,7%	18,1%	18,1%	18,6%	18,2%	18,1%	18,1%

MÉDIA DO INDICADOR DE CUSTO DE CAPITAL PRÓPRIO NOMINAL - MÉTODO 1
2012 a 2013

SETOR	Ano 2012											
	jan/12	fev/12	mar/12	abr/12	mai/12	jun/12	jul/12	ago/12	set/12	out/12	nov/12	dez/12
Aços	19,4%	19,1%	19,3%	22,7%	23,3%	22,8%	22,1%	22,0%	22,0%	22,1%	22,0%	22,0%
Água e esgoto	9,7%	9,4%	9,6%	9,6%	10,1%	9,6%	9,1%	9,0%	9,0%	9,0%	8,9%	8,9%
Alimentos	14,0%	14,1%	14,8%	15,4%	16,0%	15,5%	14,5%	14,4%	14,4%	13,8%	13,7%	13,7%
Auto peças	19,2%	18,9%	19,1%	20,6%	21,2%	20,7%	18,8%	18,8%	18,8%	21,4%	21,3%	21,3%
Bebidas	10,6%	10,3%	10,6%	10,8%	11,4%	10,9%	10,2%	10,1%	10,1%	10,2%	10,1%	10,1%
Calçados	17,1%	16,8%	17,0%	17,0%	17,5%	17,1%	18,4%	18,4%	18,3%	18,7%	18,6%	18,6%
Computadores/Periféricos	14,6%	14,3%	14,5%	14,9%	15,5%	15,0%	14,9%	14,8%	14,8%	15,4%	15,4%	15,3%
Concessionárias de transporte/Logística	12,0%	11,7%	11,9%	12,5%	13,1%	12,6%	12,3%	12,2%	12,2%	12,3%	12,2%	12,2%
Construção civil	15,6%	15,3%	15,5%	17,2%	17,7%	17,2%	16,2%	16,1%	16,1%	16,7%	16,7%	16,6%
Distribuidoras de gás natural	11,2%	16,9%	23,1%	11,4%	12,0%	11,5%	10,8%	10,7%	10,7%	10,6%	10,5%	10,5%
Eletrodomésticos/Utensílios domésticos	13,3%	13,0%	13,2%	13,7%	14,3%	13,8%	13,2%	13,1%	13,1%	13,1%	13,1%	13,0%
Energia Elétrica	11,4%	11,5%	12,2%	11,7%	12,3%	11,8%	11,4%	11,3%	11,3%	11,3%	11,2%	11,2%
Equipamentos/Serviços de escritório	14,1%	13,8%	14,0%	14,5%	15,0%	14,5%	14,5%	14,4%	14,4%	13,8%	13,8%	13,7%
Extração de petróleo	15,1%	14,8%	15,0%	16,2%	16,7%	16,3%	15,1%	15,0%	15,0%	15,8%	15,7%	15,7%
Ferrovias	17,8%	17,5%	17,7%	18,4%	18,9%	18,5%	17,7%	17,6%	17,6%	18,5%	18,5%	18,4%
Hotelaria	14,8%	14,5%	14,7%	15,1%	15,7%	15,2%	14,6%	14,6%	14,5%	14,9%	14,8%	14,8%
Indústrias de materiais de construção	12,0%	11,7%	11,9%	12,3%	12,8%	12,4%	11,5%	11,4%	11,4%	11,4%	11,3%	11,3%
Máquinas	18,6%	18,3%	18,5%	20,3%	20,8%	20,3%	18,9%	18,9%	18,9%	19,7%	19,6%	19,6%
Mineração	14,9%	14,6%	14,8%	15,4%	15,9%	15,5%	14,8%	14,7%	14,7%	14,6%	14,5%	14,5%
Papel e celulose	17,1%	16,8%	17,0%	16,1%	16,7%	16,2%	15,0%	14,9%	14,9%	14,1%	14,0%	14,0%
Perfumaria/Comésticos	14,0%	13,7%	13,9%	14,3%	14,8%	14,4%	13,4%	13,3%	13,3%	13,4%	13,3%	13,3%
Química básica	16,0%	16,6%	17,7%	16,5%	17,1%	16,6%	15,9%	15,8%	15,8%	15,7%	15,7%	15,6%
Química diversificada	20,6%	20,3%	20,6%	21,3%	21,9%	21,4%	20,2%	20,1%	20,1%	21,5%	21,4%	21,4%
Real State	14,9%	14,6%	14,9%	15,5%	16,1%	15,6%	14,7%	14,6%	14,6%	14,8%	14,7%	14,7%
Serviços de informação	12,5%	18,2%	24,4%	12,7%	13,3%	12,8%	12,1%	12,0%	12,0%	12,1%	12,0%	12,0%
Serviços de saúde	10,7%	10,4%	10,6%	10,8%	11,4%	10,9%	10,3%	10,2%	10,2%	10,3%	10,2%	10,2%
Serviços de telecomunicações	15,8%	17,0%	18,7%	13,1%	13,6%	13,1%	13,0%	12,9%	12,9%	13,1%	13,0%	13,0%
Serviços de transporte	13,4%	13,1%	13,3%	13,6%	14,1%	13,6%	12,8%	12,7%	12,7%	12,9%	12,8%	12,8%
Serviços educacionais	11,4%	11,1%	11,3%	11,6%	12,1%	11,6%	10,8%	10,7%	10,7%	10,8%	10,7%	10,6%
Software	12,3%	12,0%	12,2%	12,5%	13,0%	12,5%	11,8%	11,7%	11,7%	11,8%	11,8%	11,7%
Suprimentos médicos	13,7%	13,4%	13,6%	13,9%	14,5%	14,0%	13,8%	13,7%	13,7%	13,0%	12,9%	12,9%
Tabaco	10,8%	10,5%	10,7%	11,0%	11,5%	11,0%	10,4%	10,3%	10,3%	10,4%	10,3%	10,3%
Têxtil/Vestuário	19,5%	19,2%	19,5%	21,4%	22,0%	21,5%	19,3%	19,2%	19,2%	21,7%	21,6%	21,6%
Transportes aéreos	18,4%	18,1%	18,3%	21,4%	21,9%	21,5%	18,6%	18,5%	18,5%	17,8%	17,7%	17,7%
TV a cabo	12,6%	12,3%	12,5%	12,5%	13,0%	12,5%	11,9%	11,8%	11,8%	12,1%	12,0%	12,0%
Varejo	15,1%	14,8%	15,0%	16,3%	16,9%	16,4%	14,6%	14,5%	14,5%	14,1%	14,0%	14,0%
Varejo (linhas especiais)	17,4%	17,1%	17,4%	17,6%	18,2%	17,7%	17,0%	16,9%	16,9%	16,9%	16,8%	16,8%
Veículos aéreos	12,9%	12,6%	12,8%	13,5%	14,0%	13,5%	12,8%	12,7%	12,7%	12,7%	12,7%	12,6%
Veículos terrestres	16,8%	16,5%	16,7%	17,7%	18,3%	17,8%	16,1%	16,0%	16,0%	16,2%	16,2%	16,1%

SETOR	Ano 2013											
	jan/13	fev/13	mar/13	abr/13	mai/13	jun/13	jul/13	ago/13	set/13	out/13	nov/13	dez/13
Aços	20,4%	20,7%	21,0%	21,3%	22,3%	22,8%	22,9%	23,2%	22,8%	21,8%	22,2%	22,3%
Água e esgoto	8,5%	8,8%	9,1%	9,1%	10,0%	10,5%	11,0%	11,3%	10,9%	10,7%	11,0%	11,1%
Alimentos	14,9%	15,1%	15,4%	16,3%	17,3%	17,8%	18,3%	18,6%	18,2%	17,3%	17,7%	17,8%
Auto peças	23,4%	23,6%	23,9%	23,4%	24,3%	24,8%	24,3%	24,6%	24,2%	24,8%	25,2%	25,2%
Bebidas	11,1%	11,3%	11,6%	11,4%	12,4%	12,9%	13,2%	13,6%	13,2%	13,0%	13,4%	13,4%
Calçados	20,3%	20,6%	20,9%	21,7%	22,6%	23,1%	23,4%	23,8%	23,3%	19,0%	19,4%	19,5%
Computadores/Periféricos	16,4%	16,7%	17,0%	16,8%	17,8%	18,3%	19,1%	19,5%	19,0%	21,1%	21,5%	21,6%
Concessionárias de transporte/Logística	13,0%	13,2%	13,5%	14,5%	15,4%	15,9%	15,5%	15,9%	15,4%	15,1%	15,4%	15,5%
Construção civil	20,2%	20,5%	20,8%	21,2%	22,1%	22,6%	22,5%	22,8%	22,4%	21,7%	22,1%	22,2%
Distribuidoras de gás natural	11,2%	11,5%	11,8%	12,3%	13,3%	13,8%	13,9%	14,2%	13,8%	13,2%	13,5%	13,6%
Eletrodomésticos/Utensílios domésticos	17,6%	17,8%	18,1%	17,7%	18,7%	19,2%	19,8%	20,2%	19,7%	19,6%	19,9%	20,0%
Energia Elétrica	14,3%	14,6%	14,9%	12,1%	13,1%	13,6%	13,6%	14,0%	13,5%	13,4%	13,8%	13,9%
Equipamentos/Serviços de escritório	14,2%	14,4%	14,7%	15,4%	16,3%	16,9%	17,6%	17,9%	17,5%	16,9%	17,2%	17,3%
Extração de petróleo	19,5%	19,8%	20,1%	22,1%	23,1%	23,6%	23,1%	23,5%	23,0%	23,7%	24,1%	24,2%
Ferrovias	17,5%	17,8%	18,0%	18,2%	19,1%	19,6%	20,5%	20,8%	20,4%	22,6%	22,9%	23,0%
Hotelaria	15,3%	15,6%	15,9%	15,5%	16,4%	16,9%	17,4%	17,8%	17,3%	17,2%	17,5%	17,6%
Indústrias de materiais de construção	13,0%	13,2%	13,5%	13,8%	14,7%	15,2%	15,6%	16,0%	15,5%	15,3%	15,7%	15,8%
Máquinas	20,9%	21,2%	21,5%	23,8%	24,8%	25,3%	25,5%	25,8%	25,4%	26,8%	27,1%	27,2%
Mineração	17,4%	17,7%	18,0%	18,3%	19,3%	19,8%	20,0%	20,3%	19,9%	20,8%	21,2%	21,3%
Papel e celulose	16,0%	16,2%	16,5%	16,4%	17,4%	17,9%	17,7%	18,0%	17,6%	17,4%	17,8%	17,9%
Perfumaria/Comésticos	13,3%	13,6%	13,9%	14,3%	15,2%	15,7%	16,1%	16,5%	16,0%	15,9%	16,3%	16,4%
Química básica	16,5%	16,8%	17,1%	18,2%	19,1%	19,6%	19,5%	19,9%	19,5%	18,8%	19,1%	19,2%
Química diversificada	18,9%	19,1%	19,4%	22,0%	22,9%	23,4%	24,4%	24,8%	24,4%	23,9%	24,2%	24,3%
Real State	15,1%	15,3%	15,6%	16,5%	17,4%	17,9%	18,4%	18,7%	18,3%	18,6%	19,0%	19,1%
Serviços de informação	15,0%	15,2%	15,5%	15,8%	16,7%	17,2%	17,4%	17,8%	17,3%	17,2%	17,6%	17,7%
Serviços de saúde	10,5%	10,7%	11,0%	10,9%	11,8%	12,3%	12,7%	13,0%	12,6%	12,4%	12,8%	12,9%
Serviços de telecomunicações	16,3%	16,5%	16,8%	19,3%	20,3%	20,8%	20,7%	21,1%	20,6%	22,5%	22,8%	22,9%
Serviços de transporte	12,2%	12,4%	12,7%	12,8%	13,8%	14,3%	14,5%	14,9%	14,4%	14,5%	14,9%	15,0%
Serviços educacionais	11,1%	11,4%	11,6%	11,4%	12,4%	12,9%	13,2%	13,6%	13,1%	13,0%	13,3%	13,4%
Software	11,9%	12,2%	12,5%	12,3%	13,3%	13,8%	14,1%	14,4%	14,0%	14,0%	14,4%	14,5%
Suprimentos médicos	13,8%	14,1%	14,4%	13,9%	14,8%	15,3%	15,7%	16,0%	15,6%	15,4%	15,7%	15,8%
Tabaco	10,8%	11,0%	11,3%	11,2%	12,1%	12,7%	13,0%	13,4%	12,9%	12,8%	13,1%	13,2%
Têxtil/Vestuário	18,5%	18,8%	19,1%	19,4%	20,3%	20,8%	22,7%	23,0%	22,6%	22,1%	22,4%	22,5%
Transportes aéreos	15,3%	15,5%	15,8%	19,2%	20,2%	20,7%	18,2%	18,6%	18,1%	18,1%	18,5%	18,5%
TV a cabo	12,5%	12,8%	13,1%	12,9%	13,8%	14,3%	14,9%	15,2%	14,8%	15,1%	15,5%	15,5%
Varejo	14,9%	15,1%	15,4%	17,2%	18,2%	18,7%	17,5%	17,9%	17,5%	17,2%	17,6%	17,7%
Varejo (linhas especiais)	17,5%	17,8%	18,1%	16,4%	17,3%	17,8%	18,6%	18,9%	18,5%	18,7%	19,1%	19,2%
Veículos aéreos	12,4%	12,6%	12,9%	12,6%	13,5%	14,0%	14,5%	14,9%	14,5%	14,3%	14,7%	14,7%
Veículos terrestres	17,7%	17,9%	18,2%	18,0%	18,9%	19,4%	20,0%	20,3%	19,9%	20,3%	20,6%	20,7%

MÉDIA DO INDICADOR DE CUSTO DE CAPITAL PRÓPRIO NOMINAL - MÉTODO 1
2014 a 2015

SETOR	Ano 2014											
	jan/14	fev/14	mar/14	abr/14	mai/14	jun/14	jul/14	ago/14	set/14	out/14	nov/14	dez/14
Aços	21,5%	20,9%	20,8%	20,6%	20,4%	20,5%	24,8%	24,6%	24,3%	22,6%	22,9%	23,4%
Água e esgoto	11,4%	10,8%	10,7%	10,5%	10,3%	10,4%	10,3%	10,2%	9,9%	10,4%	10,7%	11,1%
Alimentos	18,4%	17,8%	17,7%	17,5%	17,3%	17,4%	17,1%	16,9%	16,6%	16,6%	16,9%	17,3%
Auto peças	26,3%	25,8%	25,7%	25,5%	25,2%	25,3%	25,5%	25,4%	25,1%	25,6%	25,9%	26,4%
Bebidas	13,6%	13,0%	12,9%	12,7%	12,5%	12,6%	12,6%	12,5%	12,2%	12,4%	12,7%	13,1%
Calçados	19,9%	19,3%	19,3%	19,1%	18,8%	18,9%	18,7%	18,5%	18,3%	19,3%	19,6%	20,0%
Computadores/Periféricos	22,1%	21,5%	21,4%	21,2%	21,0%	21,1%	21,2%	21,0%	20,7%	21,3%	21,5%	22,0%
Concessionárias de transporte/Logística	15,7%	15,2%	15,1%	14,9%	14,7%	14,7%	15,0%	14,9%	14,6%	15,8%	16,0%	16,5%
Construção civil	21,4%	20,8%	20,8%	20,5%	20,3%	20,4%	21,6%	21,5%	21,2%	22,6%	22,9%	23,3%
Distribuidoras de gás natural	13,8%	13,3%	13,2%	13,0%	12,8%	12,9%	12,9%	12,8%	12,5%	12,7%	13,0%	13,4%
Eletrodomésticos/Utensílios domésticos	19,9%	19,3%	19,2%	19,0%	18,8%	18,9%	18,8%	18,6%	18,3%	16,6%	16,9%	17,3%
Energia Elétrica	14,2%	13,6%	13,5%	13,3%	13,1%	13,2%	13,7%	13,6%	13,3%	13,3%	13,6%	14,0%
Equipamentos/Serviços de escritório	18,2%	17,6%	17,5%	17,3%	17,1%	17,2%	16,8%	16,7%	16,4%	18,0%	18,3%	18,7%
Extração de petróleo	26,0%	25,4%	25,3%	25,1%	24,9%	25,0%	24,2%	24,0%	23,7%	24,0%	24,3%	24,8%
Ferrovias	22,1%	21,6%	21,5%	21,3%	21,0%	21,1%	20,4%	20,3%	20,0%	17,7%	18,0%	18,4%
Hotelaria	17,7%	17,1%	17,0%	16,8%	16,6%	16,7%	17,0%	16,9%	16,6%	16,0%	16,3%	16,7%
Indústrias de materiais de construção	16,1%	15,5%	15,5%	15,2%	15,0%	15,1%	15,4%	15,2%	14,9%	15,5%	15,7%	16,2%
Máquinas	21,5%	20,9%	20,9%	20,6%	20,4%	20,5%	20,9%	20,8%	20,5%	20,5%	20,8%	21,2%
Mineração	23,7%	23,2%	23,1%	22,9%	22,6%	22,7%	23,4%	23,2%	22,9%	26,2%	26,5%	26,9%
Papel e celulose	18,0%	17,5%	17,4%	17,2%	17,0%	17,0%	17,4%	17,3%	17,0%	17,5%	17,8%	18,2%
Perfumaria/Comésticos	16,7%	16,2%	16,1%	15,9%	15,7%	15,7%	15,1%	15,0%	14,7%	15,5%	15,7%	16,2%
Química básica	19,9%	19,4%	19,3%	19,1%	18,8%	18,9%	18,3%	18,1%	17,8%	18,1%	18,3%	18,8%
Química diversificada	25,4%	24,8%	24,7%	24,5%	24,3%	24,4%	22,2%	22,1%	21,8%	26,3%	26,6%	27,0%
Real State	19,7%	19,2%	19,1%	18,9%	18,7%	18,7%	18,7%	18,5%	18,3%	18,7%	19,0%	19,4%
Serviços de informação	19,5%	18,9%	18,8%	18,6%	18,4%	18,5%	18,5%	18,4%	18,1%	16,4%	16,7%	17,1%
Serviços de saúde	13,0%	12,4%	12,4%	12,2%	11,9%	12,0%	12,0%	11,9%	11,6%	12,1%	12,3%	12,7%
Serviços de telecomunicações	24,2%	23,6%	23,6%	23,4%	23,1%	23,2%	18,0%	17,9%	17,6%	18,2%	18,5%	18,9%
Serviços de transporte	15,0%	14,5%	14,4%	14,2%	14,0%	14,0%	13,8%	13,7%	13,4%	13,9%	14,2%	14,6%
Serviços educacionais	13,5%	12,9%	12,9%	12,7%	12,4%	12,5%	12,4%	12,3%	12,0%	12,3%	12,5%	12,9%
Software	14,6%	14,0%	13,9%	13,7%	13,5%	13,6%	13,6%	13,4%	13,1%	13,4%	13,7%	14,1%
Suprimentos médicos	15,9%	15,4%	15,3%	15,1%	14,9%	14,9%	15,1%	15,0%	14,7%	15,1%	15,3%	15,7%
Tabaco	13,4%	12,8%	12,7%	12,5%	12,3%	12,4%	12,4%	12,3%	12,0%	12,3%	12,5%	12,9%
Têxtil/Vestuário	22,3%	21,7%	21,6%	21,4%	21,2%	21,3%	22,6%	22,5%	22,2%	24,6%	24,9%	25,3%
Transportes aéreos	18,3%	17,7%	17,7%	17,5%	17,2%	17,3%	16,8%	16,6%	16,3%	17,3%	17,5%	18,0%
TV a cabo	15,3%	14,8%	14,7%	14,5%	14,3%	14,3%	13,6%	13,5%	13,2%	13,6%	13,9%	14,3%
Varejo	17,4%	16,9%	16,8%	16,6%	16,3%	16,4%	16,2%	16,1%	15,8%	15,8%	16,1%	16,5%
Varejo (linhas especiais)	20,1%	19,5%	19,4%	19,2%	19,0%	19,1%	18,7%	18,6%	18,3%	21,8%	22,1%	22,5%
Veículos aéreos	14,7%	14,2%	14,1%	13,9%	13,7%	13,7%	13,8%	13,7%	13,4%	13,6%	13,8%	14,2%
Veículos terrestres	22,0%	21,4%	21,4%	21,2%	20,9%	21,0%	21,0%	20,9%	20,6%	21,1%	21,3%	21,8%

SETOR	Ano 2015											
	jan/15	fev/15	mar/15	abr/15	mai/15	jun/15	jul/15	ago/15	set/15	out/15	nov/15	dez/15
Aços	18,2%	18,0%	18,0%	19,2%	19,2%	19,3%	21,2%	20,8%	22,0%	22,4%	22,9%	27,1%
Água e esgoto	12,1%	11,9%	12,0%	12,1%	12,1%	12,2%	15,6%	15,0%	16,1%	18,7%	18,3%	19,4%
Alimentos	17,0%	16,8%	16,8%	17,5%	17,5%	17,6%	20,8%	20,4%	21,9%	19,7%	20,4%	21,3%
Auto peças	22,0%	21,8%	21,8%	24,2%	24,2%	24,3%	24,4%	24,4%	27,6%	24,6%	23,3%	24,9%
Bebidas	13,9%	13,7%	13,7%	13,3%	13,3%	13,4%	13,4%	13,3%	14,3%	14,4%	14,6%	15,5%
Calçados	15,1%	14,9%	14,9%	16,2%	16,2%	16,3%	16,7%	17,0%	16,3%	16,6%	16,5%	17,4%
Computadores/Periféricos	19,7%	19,5%	19,5%	19,4%	19,4%	19,5%	20,8%	20,4%	21,9%	24,1%	30,9%	31,8%
Concessionárias de transporte/Logística	16,9%	16,7%	16,8%	19,3%	19,3%	19,4%	18,6%	19,0%	20,5%	18,1%	18,4%	20,3%
Construção civil	22,1%	21,9%	21,9%	24,3%	24,3%	24,4%	21,5%	20,7%	21,7%	21,6%	22,4%	24,9%
Distribuidoras de gás natural	12,3%	12,1%	12,1%	11,7%	11,7%	11,8%	13,0%	13,0%	13,8%	18,2%	18,6%	22,0%
Eletrodomésticos/Utensílios domésticos	15,1%	14,9%	14,9%	14,3%	14,3%	14,4%	15,3%	15,2%	16,2%	16,0%	16,3%	17,2%
Energia Elétrica	12,7%	12,5%	12,5%	13,0%	13,0%	13,1%	14,3%	14,0%	15,0%	14,8%	15,1%	16,3%
Equipamentos/Serviços de escritório	16,0%	15,8%	15,8%	18,7%	18,8%	18,8%	20,2%	20,4%	23,3%	26,8%	27,8%	35,6%
Extração de petróleo	19,7%	19,5%	19,5%	19,3%	19,3%	19,4%	21,8%	20,9%	21,8%	27,7%	28,6%	31,9%
Ferrovias	18,5%	18,3%	18,3%	22,8%	22,8%	22,9%	25,8%	21,9%	26,4%	22,2%	22,4%	23,4%
Hotelaria	14,9%	14,7%	14,8%	13,7%	13,7%	13,8%	13,5%	13,4%	14,3%	14,5%	14,7%	15,6%
Indústrias de materiais de construção	16,2%	16,0%	16,1%	15,9%	15,9%	16,0%	15,6%	15,7%	16,6%	18,6%	18,8%	19,9%
Máquinas	19,1%	18,8%	18,9%	30,4%	30,4%	30,5%	22,7%	23,1%	23,1%	25,6%	25,4%	29,2%
Mineração	17,6%	17,4%	17,5%	19,0%	19,0%	19,1%	24,0%	23,7%	23,2%	23,5%	23,6%	24,7%
Papel e celulose	17,1%	16,9%	16,9%	16,2%	16,2%	16,3%	13,5%	13,3%	14,1%	14,4%	14,5%	15,5%
Perfumaria/Comésticos	15,4%	15,2%	15,3%	15,7%	15,8%	15,9%	16,4%	16,8%	17,9%	18,0%	18,4%	19,6%
Química básica	15,5%	15,3%	15,3%	15,0%	15,0%	15,1%	15,0%	14,8%	16,1%	16,8%	16,8%	17,6%
Química diversificada	24,8%	24,6%	24,6%	26,9%	26,9%	26,9%	27,5%	28,4%	30,6%	28,5%	27,1%	30,1%
Real State	17,9%	17,6%	17,7%	19,1%	19,1%	19,2%	19,0%	18,8%	19,9%	20,1%	20,8%	23,0%
Serviços de informação	8,0%	7,8%	7,9%	13,7%	13,7%	13,8%	15,7%	15,6%	16,7%	17,0%	17,2%	18,1%
Serviços de saúde	13,3%	13,1%	13,1%	12,8%	12,8%	12,9%	14,9%	14,9%	15,9%	15,8%	16,0%	16,9%
Serviços de telecomunicações	14,7%	14,5%	14,5%	17,1%	17,1%	17,2%	24,9%	22,9%	25,9%	17,7%	18,3%	21,7%
Serviços de transporte	13,8%	13,6%	13,6%	13,5%	13,5%	13,6%	15,3%	15,2%	16,1%	18,2%	18,1%	18,7%
Serviços educacionais	14,2%	13,9%	14,0%	13,4%	13,5%	13,6%	13,2%	13,2%	14,2%	14,3%	14,5%	15,4%
Software	14,6%	14,4%	14,5%	14,2%	14,2%	14,3%	14,7%	14,6%	15,5%	15,8%	16,0%	17,0%
Suprimentos médicos	14,9%	14,7%	14,7%	14,4%	14,5%	14,5%	15,1%	15,2%	16,0%	16,0%	16,2%	17,3%
Tabaco	13,3%	13,0%	13,1%	12,6%	12,6%	12,7%	13,7%	13,6%	14,6%	14,8%	15,0%	15,9%
Têxtil/Vestuário	20,4%	20,2%	20,2%	22,0%	22,0%	22,1%	20,5%	20,5%	22,9%	20,5%	21,1%	23,9%
Transportes aéreos	14,5%	14,2%	14,3%	13,5%	13,5%	13,6%	16,6%	17,7%	20,4%	13,8%	14,0%	15,4%
TV a cabo	12,7%	12,4%	12,5%	12,5%	12,5%	12,5%	-	-	-	-	-	-
Varejo	14,0%	13,8%	13,8%	13,3%	13,4%	13,5%	14,3%	14,2%	15,1%	16,3%	16,4%	17,9%
Varejo (linhas especiais)	14,3%	14,0%	14,1%	18,6%	18,6%	18,7%	20,8%	21,2%	21,2%	22,0%	21,0%	22,1%
Veículos aéreos	14,9%	14,7%	14,7%	14,3%	14,3%	14,4%	15,9%	15,8%	16,8%	17,8%	17,8%	18,8%
Veículos terrestres	13,7%	13,4%	13,5%	15,4%	15,4%	15,5%	15,1%	15,4%	16,9%	18,9%	19,0%	20,8%

MÉDIA DO INDICADOR DE CUSTO DE CAPITAL PRÓPRIO NOMINAL - MÉTODO 1
2016 a 2017

SETOR	Ano 2016											
	jan/16	fev/16	mar/16	abr/16	mai/16	jun/16	jul/16	ago/16	set/16	out/16	nov/16	dez/16
Aços	22,2%	22,4%	19,7%	16,4%	17,6%	16,7%	14,7%	14,4%	14,5%	15,6%	15,6%	16,5%
Água e esgoto	18,1%	18,1%	16,6%	15,1%	14,3%	13,6%	12,9%	12,6%	12,7%	12,7%	13,2%	14,0%
Alimentos	19,7%	19,5%	18,4%	18,1%	17,7%	17,0%	16,0%	15,7%	15,9%	16,3%	17,0%	17,3%
Auto peças	25,2%	25,9%	25,0%	21,4%	21,3%	18,9%	19,1%	17,2%	19,1%	19,7%	20,8%	19,7%
Bebidas	15,1%	15,3%	14,5%	14,0%	13,7%	13,1%	12,6%	12,3%	12,5%	12,6%	13,2%	13,5%
Calçados	21,1%	21,2%	20,9%	21,4%	20,9%	16,3%	15,6%	14,2%	14,5%	14,6%	15,0%	15,4%
Computadores/Periféricos	24,9%	24,8%	29,9%	28,0%	28,1%	27,4%	30,9%	26,1%	25,0%	35,2%	36,9%	38,2%
Concessionárias de transporte/Logística	18,3%	18,4%	17,7%	18,3%	18,2%	17,5%	14,8%	13,9%	14,0%	13,8%	14,6%	14,9%
Construção civil	21,2%	21,3%	20,1%	20,1%	19,1%	18,5%	17,1%	17,2%	17,4%	17,3%	18,5%	18,7%
Distribuidoras de gás natural	16,4%	16,8%	15,8%	15,2%	14,7%	14,2%	13,4%	13,2%	13,4%	14,5%	14,4%	14,8%
Eletrodomésticos/Utensílios domésticos	27,4%	26,9%	40,3%	23,0%	24,0%	23,2%	24,3%	26,0%	28,9%	21,6%	21,6%	22,0%
Energia Elétrica	15,5%	15,7%	14,9%	14,3%	14,1%	13,4%	12,2%	11,9%	12,0%	11,8%	12,4%	12,8%
Engenharia	23,3%	24,3%	24,9%	25,9%	31,3%	30,5%	26,7%	23,4%	25,9%	11,7%	12,3%	12,6%
Exploração de petróleo	17,5%	17,6%	16,5%	16,1%	15,8%	15,2%	14,5%	14,3%	14,6%	14,6%	15,1%	15,4%
Extração de petróleo	41,7%	38,5%	32,5%	22,6%	24,8%	22,7%	20,3%	19,3%	19,5%	24,8%	26,2%	27,4%
Hotelaria	14,2%	14,5%	13,6%	13,2%	12,8%	12,3%	11,7%	11,5%	11,6%	11,8%	12,4%	12,7%
Indústrias de materiais de construção	19,7%	20,1%	18,7%	17,8%	17,3%	16,7%	15,7%	15,1%	15,4%	15,5%	16,4%	16,8%
Máquinas	24,0%	26,3%	24,7%	24,3%	24,3%	23,5%	23,6%	22,8%	22,8%	23,7%	21,8%	22,5%
Metais	22,2%	22,0%	20,7%	20,1%	18,1%	17,1%	20,0%	20,3%	21,7%	19,2%	19,8%	21,1%
Mineração	27,5%	26,2%	24,2%	23,6%	25,3%	25,4%	22,9%	22,5%	24,1%	20,2%	20,7%	21,7%
Papel e celulose	16,7%	16,6%	15,9%	15,2%	14,8%	14,6%	14,3%	14,0%	14,1%	14,1%	14,8%	15,0%
Perfumaria/Comésticos	17,1%	16,9%	16,1%	15,6%	15,4%	14,6%	13,5%	13,3%	13,5%	13,8%	14,5%	15,1%
Química básica	19,9%	19,8%	19,2%	17,7%	17,4%	17,0%	16,6%	15,8%	15,9%	15,7%	16,2%	16,4%
Química diversificada	24,8%	25,7%	28,2%	27,0%	27,2%	25,7%	27,1%	25,0%	25,8%	17,5%	24,1%	27,6%
Real State	16,0%	16,1%	14,7%	14,1%	14,1%	13,5%	12,5%	12,4%	13,5%	14,1%	15,2%	15,7%
Serviços de informação	17,6%	17,8%	16,9%	15,9%	15,6%	15,1%	14,7%	14,5%	14,6%	14,8%	15,5%	15,9%
Serviços de saúde	14,9%	15,0%	13,9%	13,4%	13,1%	12,4%	11,8%	11,4%	11,5%	11,6%	12,2%	12,6%
Serviços de telecomunicações	14,7%	14,8%	14,1%	13,8%	13,5%	13,0%	12,4%	11,9%	12,1%	12,0%	12,6%	13,1%
Serviços de transporte	23,2%	22,4%	20,3%	18,3%	17,8%	17,2%	16,1%	16,0%	15,9%	13,9%	14,6%	14,9%
Serviços educacionais	15,5%	15,6%	14,8%	14,6%	14,2%	13,4%	12,7%	12,5%	12,7%	12,8%	13,3%	13,7%
Serviços Outros	29,6%	29,8%	28,9%	28,5%	28,1%	27,5%	29,6%	32,0%	34,8%	37,9%	41,1%	44,2%
Software	17,5%	17,8%	16,9%	16,3%	16,0%	15,4%	14,7%	14,5%	14,7%	14,8%	15,6%	15,9%
Suprimentos médicos	16,7%	16,9%	16,0%	15,4%	15,1%	14,6%	14,0%	13,4%	13,4%	14,6%	15,2%	15,7%
Tecnologia da Informação	15,9%	16,1%	15,3%	14,9%	14,7%	14,3%	13,6%	13,7%	13,5%	12,8%	13,4%	13,8%
Têxtil/Vestuário	17,3%	17,9%	16,1%	21,2%	20,7%	20,7%	19,1%	17,9%	18,0%	17,7%	17,2%	17,8%
Transportes	25,4%	26,0%	22,6%	20,7%	20,8%	20,4%	19,1%	19,2%	19,8%	25,0%	26,7%	28,3%
Transportes aéreos	29,4%	29,6%	31,6%	30,6%	32,1%	32,0%	33,7%	35,8%	38,3%	41,0%	43,9%	46,6%
Varejo	19,8%	19,4%	18,2%	17,8%	17,9%	17,5%	16,3%	15,2%	15,2%	14,3%	15,1%	15,5%
Varejo (linhas especiais)	19,9%	19,5%	18,3%	17,4%	15,5%	14,9%	15,0%	14,5%	14,9%	14,5%	15,1%	15,6%
Veículos aéreos	18,2%	18,3%	18,1%	17,8%	17,7%	17,4%	17,7%	17,7%	17,8%	17,1%	17,9%	18,4%
Veículos terrestres	29,4%	29,8%	25,8%	23,8%	23,0%	22,3%	19,7%	19,4%	19,5%	19,7%	22,0%	22,4%

SETOR	Ano 2017											
	jan/17	fev/17	mar/17	abr/17	mai/17	jun/17	jul/17	ago/17	set/17	out/17	nov/17	dez/17
Aços	25,3%	24,7%	24,2%	23,9%	24,3%	24,1%	23,6%	22,7%	22,5%	24,2%	24,8%	22,2%
Água e esgoto	11,5%	11,1%	11,3%	10,4%	10,4%	10,4%	10,2%	10,1%	9,9%	9,9%	10,0%	9,9%
Alimentos	15,7%	15,4%	15,6%	15,4%	15,6%	15,7%	15,1%	14,9%	14,3%	14,5%	14,8%	14,7%
Auto peças	21,7%	21,2%	20,5%	19,0%	18,0%	18,6%	18,4%	17,6%	17,3%	16,8%	17,3%	16,3%
Bebidas	12,2%	12,0%	12,0%	11,5%	11,5%	11,6%	11,4%	11,3%	11,1%	11,1%	11,2%	11,1%
Calçados	14,9%	14,5%	14,4%	17,1%	13,6%	16,4%	16,3%	15,7%	15,2%	14,9%	15,2%	14,9%
Computadores/Periféricos	16,8%	16,1%	16,5%	16,4%	16,9%	16,9%	15,8%	20,0%	19,5%	19,3%	19,7%	15,8%
Concessionárias de transporte/Logística	17,5%	16,8%	16,8%	14,8%	15,0%	15,0%	14,6%	14,5%	14,2%	14,2%	14,5%	14,3%
Construção civil	17,1%	17,5%	17,7%	18,6%	19,2%	19,4%	19,4%	19,3%	20,9%	21,2%	21,3%	21,6%
Distribuidoras de gás natural	13,1%	12,8%	12,8%	11,8%	11,8%	11,9%	11,7%	11,5%	11,3%	11,3%	11,4%	11,3%
Eletrodomésticos/Utensílios domésticos	15,9%	15,5%	15,6%	15,1%	15,1%	15,1%	14,7%	14,3%	13,8%	13,5%	13,2%	13,2%
Energia Elétrica	10,6%	10,4%	10,3%	9,5%	9,5%	9,6%	9,4%	9,2%	9,1%	9,1%	9,2%	9,2%
Exploração de petróleo	15,0%	14,4%	14,3%	13,4%	13,5%	13,6%	13,2%	13,0%	12,8%	12,8%	12,9%	12,8%
Extração de petróleo	16,9%	16,7%	17,0%	16,9%	17,3%	17,6%	17,0%	16,7%	15,9%	15,4%	15,9%	15,6%
Ferrovias	20,9%	20,2%	24,6%	19,4%	19,5%	19,5%	21,9%	21,0%	19,8%	19,0%	19,4%	17,3%
Hotelaria	12,0%	11,8%	11,8%	11,3%	11,3%	11,3%	11,1%	10,9%	10,8%	10,8%	10,9%	10,8%
Indústrias de materiais de construção	16,3%	15,9%	15,7%	15,0%	15,0%	15,2%	14,9%	14,6%	14,3%	14,3%	14,5%	14,3%
Máquinas	21,2%	21,2%	21,6%	18,0%	18,2%	18,5%	21,0%	19,9%	19,7%	18,7%	19,5%	19,8%
Metais	23,5%	24,0%	23,3%	21,5%	23,4%	21,8%	21,7%	21,7%	20,9%	21,1%	21,7%	19,7%
Mineração	20,5%	20,5%	20,8%	20,5%	21,4%	21,6%	21,9%	21,5%	16,7%	16,2%	16,2%	16,1%
Papel e celulose	15,9%	15,9%	15,8%	15,1%	14,9%	15,2%	15,0%	14,6%	14,3%	14,1%	14,6%	14,6%
Perfumaria/Comésticos	14,4%	14,2%	14,0%	13,4%	13,4%	13,7%	15,7%	15,1%	14,8%	14,7%	14,9%	14,5%
Química básica	13,8%	13,5%	13,4%	13,1%	13,1%	13,1%	12,7%	12,5%	12,1%	12,0%	12,0%	12,0%
Química diversificada	26,4%	26,6%	21,7%	25,4%	22,9%	23,2%	24,6%	25,1%	21,2%	25,8%	21,2%	19,0%
Real State	12,9%	12,5%	12,5%	12,4%	12,6%	12,7%	12,2%	12,0%	11,7%	12,0%	12,1%	11,9%
Serviços de informação	14,0%	13,7%	13,8%	13,0%	13,1%	13,3%	13,1%	12,8%	12,6%	12,7%	12,8%	12,7%
Serviços de saúde	11,6%	11,3%	11,3%	10,6%	10,6%	10,6%	10,5%	10,3%	10,2%	10,2%	10,3%	10,2%
Serviços de telecomunicações	14,3%	13,6%	13,6%	13,2%	13,3%	13,5%	14,0%	13,7%	13,3%	13,5%	13,7%	14,2%
Serviços de transporte	13,9%	13,6%	13,5%	12,2%	12,2%	12,3%	12,2%	12,0%	11,8%	11,8%	11,8%	11,8%
Serviços educacionais	14,3%	14,0%	14,0%	13,4%	13,4%	13,5%	13,2%	13,0%	12,9%	12,7%	12,7%	12,7%
Serviços Outros	23,9%	24,9%	26,1%	28,1%	24,6%	24,3%	25,2%	25,5%	28,4%	27,6%	27,7%	27,7%
Software	14,0%	13,8%	13,7%	13,1%	13,1%	13,2%	13,0%	12,9%	12,7%	12,7%	12,7%	12,7%
Suprimentos médicos	15,5%	15,2%	15,2%	13,7%	13,7%	13,5%	13,5%	13,3%	13,1%	13,2%	13,3%	13,2%
Tecnologia da Informação	12,7%	12,5%	12,5%	11,9%	11,9%	12,0%	11,9%	11,7%	11,6%	11,6%	11,6%	11,6%
Têxtil/Vestuário	16,7%	17,2%	17,1%	14,0%	13,9%	14,1%	14,3%	14,0%	13,8%	13,7%	13,9%	13,6%
Transportes	27,8%	25,0%	26,0%	18,7%	19,6%	18,9%	19,2%	19,4%	18,3%	18,1%	19,2%	19,0%
Transportes aéreos	20,7%	18,2%	18,3%	16,0%	17,3%	17,6%	16,2%	15,1%	14,3%	15,0%	15,0%	14,8%
Varejo	15,3%	15,7%	15,7%	14,2%	14,8%	15,2%	13,5%	14,7%	12,8%	12,8%	13,0%	12,9%
Varejo (linhas especiais)	14,4%	13,8%	14,1%	13,2%	13,3%	13,5%	13,8%	13,7%	13,4%	13,7%	14,0%	14,1%
Veículos aéreos	16,9%	16,7%	16,8%	17,0%	16,8%	17,2%	16,8%	16,1%	16,0%	16,6%	16,7%	15,6%
Veículos terrestres	18,0%	17,3%	17,2%	16,8%	16,5%	16,6%	15,8%	15,0%	14,5%	14,7%	15,0%	14,7%

MÉDIA DO INDICADOR DE CUSTO DE CAPITAL PRÓPRIO NOMINAL - MÉTODO 1
2018 a 2019

SETOR	Ano 2018											
	jan/18	fev/18	mar/18	abr/18	mai/18	jun/18	jul/18	ago/18	set/18	out/18	nov/18	dez/18
Aços	18,8%	18,8%	19,3%	19,9%	21,2%	24,2%	22,7%	22,5%	22,6%	20,4%	20,8%	20,4%
Água e esgoto	12,7%	13,5%	13,0%	13,0%	13,5%	14,1%	14,0%	14,0%	14,4%	13,9%	13,7%	13,3%
Alimentos	15,5%	16,4%	17,0%	16,1%	16,5%	17,4%	15,5%	15,6%	16,1%	14,4%	14,2%	14,8%
Auto peças	20,4%	20,1%	21,0%	20,1%	21,5%	22,7%	21,2%	20,8%	20,8%	19,0%	18,8%	19,5%
Bebidas	9,9%	10,3%	10,4%	10,4%	10,8%	11,3%	10,8%	10,8%	11,1%	10,6%	10,5%	10,3%
Calçados	16,1%	16,4%	16,3%	14,6%	14,9%	15,5%	15,1%	15,0%	15,2%	14,6%	14,3%	14,0%
Computadores/Periféricos	21,3%	22,3%	22,2%	23,0%	24,7%	27,8%	26,3%	29,2%	30,1%	27,4%	27,8%	28,3%
Concessionárias de transporte/Logística	16,0%	16,9%	17,3%	17,3%	18,7%	18,6%	17,5%	16,7%	17,9%	18,9%	18,4%	17,5%
Construção civil	20,9%	21,9%	18,4%	18,5%	20,1%	23,3%	20,2%	21,0%	22,2%	19,0%	18,4%	24,5%
Distribuidoras de gás natural	14,5%	14,9%	14,9%	15,1%	15,5%	16,0%	15,4%	15,5%	16,9%	15,2%	15,0%	14,7%
Eletrodomésticos/Utensílios domésticos	15,5%	16,2%	16,2%	16,9%	17,0%	18,7%	19,0%	16,9%	16,9%	13,2%	13,1%	12,9%
Energia Elétrica	12,0%	12,3%	12,4%	12,6%	13,1%	13,8%	13,3%	13,2%	13,5%	12,7%	12,6%	12,4%
Engenharia	15,0%	15,5%	15,5%	15,9%	16,2%	16,7%	15,6%	15,6%	15,9%	22,6%	22,5%	22,9%
Exploração de petróleo	21,3%	21,1%	21,2%	21,0%	22,3%	23,7%	22,3%	22,3%	21,9%	15,4%	15,3%	15,6%
Extração de petróleo	17,4%	17,8%	17,8%	16,5%	17,1%	20,5%	18,9%	17,6%	19,3%	28,6%	28,5%	28,2%
Hotelaria	11,8%	12,2%	12,2%	12,2%	12,6%	13,1%	12,6%	12,5%	12,8%	12,3%	12,2%	12,2%
Indústrias de materiais de construção	14,1%	14,5%	14,7%	15,0%	16,0%	16,5%	16,1%	16,4%	16,7%	16,3%	16,5%	16,2%
Máquinas	24,2%	25,4%	24,4%	20,5%	22,8%	23,4%	22,2%	21,9%	23,2%	22,6%	21,9%	25,7%
Metais	20,8%	21,5%	21,5%	21,0%	23,0%	24,1%	22,3%	22,2%	20,7%	-	-	-
Mineração	20,2%	20,6%	20,6%	21,3%	21,9%	22,7%	22,3%	22,4%	22,8%	24,1%	24,5%	31,4%
Papel e celulose	14,2%	14,4%	14,3%	14,4%	14,8%	15,4%	15,0%	14,8%	15,1%	14,2%	14,4%	14,4%
Perfumaria/Comésticos	14,9%	15,3%	15,6%	15,5%	15,7%	16,5%	16,2%	16,2%	16,5%	15,1%	15,1%	14,9%
Química básica	15,4%	15,9%	16,1%	16,6%	16,9%	17,6%	16,8%	16,8%	16,7%	16,3%	16,0%	16,5%
Química diversificada	20,9%	21,1%	21,0%	21,6%	21,4%	24,5%	25,9%	27,1%	32,2%	29,5%	29,3%	31,3%
Real State	11,1%	11,6%	11,9%	11,8%	11,7%	12,3%	12,3%	12,3%	12,7%	12,0%	12,0%	11,4%
Serviços de informação	15,7%	16,2%	16,4%	16,9%	17,4%	18,2%	17,1%	17,5%	18,1%	17,0%	16,8%	16,4%
Serviços de saúde	11,5%	11,9%	11,9%	12,0%	12,4%	13,0%	12,7%	12,6%	12,9%	12,5%	12,3%	12,1%
Serviços de telecomunicações	14,1%	14,2%	14,3%	15,1%	15,8%	16,4%	12,9%	13,3%	13,9%	13,1%	14,1%	14,1%
Serviços de transporte	15,3%	15,4%	14,9%	14,7%	15,4%	16,0%	16,3%	16,2%	16,5%	15,3%	15,2%	14,6%
Serviços educacionais	11,7%	12,1%	12,2%	12,4%	12,7%	13,4%	13,0%	13,1%	13,3%	12,8%	12,7%	12,8%
Serviços Outros	18,2%	17,3%	17,4%	16,4%	18,5%	23,6%	17,3%	18,5%	19,2%	21,7%	21,6%	21,0%
Software	13,8%	14,2%	14,3%	14,2%	14,6%	15,2%	14,6%	14,6%	14,9%	14,4%	14,3%	14,5%
Suprimentos médicos	14,3%	14,7%	14,7%	14,6%	15,1%	15,5%	15,1%	15,0%	15,3%	14,4%	14,1%	13,9%
Tecnologia da Informação	12,7%	13,1%	13,2%	13,2%	13,5%	14,1%	13,6%	13,6%	13,8%	13,3%	13,2%	13,0%
Têxtil/Vestuário	15,8%	17,1%	17,5%	17,7%	18,4%	19,4%	18,6%	18,5%	19,2%	18,6%	18,0%	23,9%
Transportes	25,4%	29,1%	31,0%	30,3%	33,6%	30,6%	22,6%	21,4%	22,6%	30,8%	31,3%	28,8%
Transportes aéreos	13,1%	13,3%	13,1%	13,8%	15,4%	17,2%	15,4%	16,3%	16,7%	14,0%	13,5%	12,6%
Varejo	15,5%	15,8%	16,0%	15,9%	15,4%	16,1%	16,0%	15,8%	16,2%	15,4%	15,2%	15,4%
Varejo (linhas especiais)	15,4%	16,4%	16,0%	14,3%	15,4%	16,2%	15,0%	15,3%	15,6%	17,2%	17,9%	14,2%
Veículos aéreos	16,7%	16,8%	16,9%	17,3%	17,5%	17,8%	18,4%	18,3%	18,5%	17,7%	17,4%	16,7%
Veículos terrestres	16,5%	16,8%	17,0%	17,4%	18,5%	19,5%	18,9%	19,0%	19,6%	18,0%	17,6%	17,2%

SETOR	Ano 2019											
	jan/19	fev/19	mar/19	abr/19	mai/19	jun/19	jul/19	ago/19	set/19	out/19	nov/19	dez/19
Aços	18,8%	18,3%	19,4%	19,4%	19,1%	18,7%	18,0%	16,9%	17,1%	17,4%	17,2%	16,3%
Água e esgoto	11,6%	11,4%	11,2%	11,2%	11,2%	10,7%	10,2%	9,8%	9,9%	9,9%	9,9%	9,8%
Alimentos	14,2%	14,1%	14,1%	14,5%	14,7%	14,1%	13,2%	12,7%	12,1%	12,2%	12,1%	12,0%
Auto peças	18,3%	18,2%	18,2%	18,1%	18,1%	16,8%	17,1%	15,5%	16,6%	16,6%	16,3%	15,7%
Bebidas	10,7%	10,6%	10,6%	10,5%	10,5%	10,1%	9,7%	9,2%	9,3%	9,4%	9,4%	9,3%
Calçados	12,9%	12,7%	12,6%	12,6%	12,6%	12,1%	11,7%	11,2%	11,3%	11,3%	11,3%	11,2%
Computadores/Periféricos	30,3%	30,2%	30,7%	29,7%	36,9%	35,8%	26,7%	24,1%	23,5%	22,0%	18,2%	16,6%
Concessionárias de transporte/Logística	15,5%	15,2%	15,6%	16,3%	15,8%	14,7%	13,5%	12,4%	12,3%	12,2%	12,1%	11,7%
Construção civil	14,5%	14,8%	15,1%	15,5%	15,8%	14,5%	12,5%	11,9%	12,1%	12,0%	12,0%	11,1%
Distribuidoras de gás natural	11,9%	11,7%	11,7%	11,6%	11,6%	11,1%	10,7%	10,3%	10,3%	10,4%	10,4%	10,2%
Eletrodomésticos/Utensílios domésticos	12,6%	12,4%	12,3%	12,3%	19,7%	19,4%	17,9%	16,9%	17,4%	17,4%	17,5%	16,7%
Energia Elétrica	11,2%	11,1%	11,0%	11,0%	10,9%	10,4%	10,1%	9,7%	9,7%	9,6%	9,6%	9,7%
Engenharia	20,3%	20,4%	21,0%	33,5%	28,2%	27,2%	26,1%	25,7%	-	25,6%	25,1%	19,0%
Equipamentos/Serviços de escritório	20,8%	20,5%	34,1%	36,7%	24,1%	20,7%	18,8%	25,8%	26,3%	28,0%	30,3%	30,5%
Exploração de petróleo	17,6%	16,4%	15,8%	14,4%	14,4%	14,0%	14,0%	13,7%	13,7%	13,6%	13,4%	13,0%
Extração de petróleo	20,6%	20,9%	20,8%	18,5%	18,1%	17,3%	17,9%	17,1%	17,0%	17,7%	18,1%	15,8%
Ferrovias	17,7%	17,0%	16,9%	17,6%	16,7%	16,0%	15,6%	14,6%	14,6%	14,7%	13,9%	13,6%
Hotelaria	11,1%	10,9%	10,9%	10,8%	10,7%	10,3%	9,9%	9,4%	9,5%	9,6%	9,6%	9,5%
Indústrias de materiais de construção	15,6%	15,7%	16,0%	15,7%	15,7%	15,0%	13,9%	14,0%	13,9%	14,3%	13,9%	12,6%
Máquinas	24,3%	20,9%	21,6%	20,6%	21,1%	20,8%	17,6%	16,4%	16,1%	16,4%	16,7%	16,5%
Mineração	21,2%	20,9%	21,5%	22,5%	23,4%	20,8%	17,7%	17,3%	17,3%	17,5%	17,7%	16,0%
Papel e celulose	13,1%	13,0%	13,1%	13,5%	13,7%	13,1%	12,6%	12,7%	12,4%	12,6%	12,4%	12,0%
Perfumaria/Comésticos	15,5%	15,3%	15,2%	15,6%	15,6%	15,2%	14,6%	14,4%	14,3%	14,3%	14,4%	13,5%
Química básica	15,0%	14,8%	14,4%	15,2%	15,2%	15,0%	13,7%	13,3%	13,1%	13,3%	13,0%	12,7%
Química diversificada	25,8%	23,4%	24,0%	22,6%	22,7%	22,1%	20,9%	20,7%	15,8%	16,2%	17,0%	16,8%
Real State	11,8%	11,5%	11,3%	11,4%	11,6%	10,9%	9,9%	9,4%	9,4%	9,5%	9,5%	10,2%
Serviços de informação	15,1%	15,0%	15,0%	15,3%	15,7%	15,1%	14,9%	15,1%	14,8%	14,9%	14,9%	14,2%
Serviços de saúde	12,2%	12,1%	12,1%	12,2%	12,2%	11,7%	11,2%	10,7%	10,8%	10,8%	10,8%	10,7%
Serviços de telecomunicações	12,6%	11,7%	11,8%	11,9%	12,0%	11,5%	11,1%	11,1%	11,5%	11,6%	11,7%	11,8%
Serviços de transporte	12,2%	11,9%	12,0%	12,1%	11,9%	11,4%	10,9%	10,5%	10,5%	10,5%	10,6%	10,3%
Serviços educacionais	13,6%	13,5%	13,4%	13,4%	13,6%	13,1%	12,4%	12,0%	12,1%	12,3%	12,3%	12,0%
Serviços Outros	21,1%	19,9%	19,8%	19,4%	20,4%	20,4%	17,8%	16,4%	16,5%	17,0%	16,6%	16,4%
Software	14,7%	14,6%	14,6%	15,0%	15,1%	14,7%	14,1%	13,8%	13,7%	13,9%	13,9%	13,7%
Suprimentos médicos	14,8%	14,8%	14,8%	14,9%	14,8%	14,1%	13,7%	13,3%	13,4%	13,4%	13,4%	13,2%
Tecnologia da Informação	12,8%	12,9%	12,8%	12,8%	12,8%	12,3%	11,8%	11,4%	11,4%	11,4%	11,5%	11,3%
Têxtil/Vestuário	16,4%	16,3%	16,3%	17,8%	19,8%	19,5%	17,2%	16,3%	16,5%	17,1%	17,8%	17,0%
Transportes	24,3%	24,2%	24,3%	25,2%	23,7%	22,8%	21,6%	22,3%	16,0%	15,7%	15,5%	19,9%
Transportes aéreos	12,3%	12,0%	12,0%	12,4%	11,9%	11,1%	11,5%	11,6%	11,7%	11,4%	11,7%	11,4%
Varejo	13,8%	13,7%	13,7%	13,8%	13,8%	13,5%	12,4%	12,0%	12,0%	12,1%	12,0%	11,7%
Varejo (automotivo)	9,6%	9,5%	9,4%	9,4%	9,4%	8,9%	8,5%	8,1%	8,1%	8,2%	8,3%	8,2%
Varejo (linhas especiais)	13,4%	13,4%	13,6%	13,7%	14,0%	13,8%	13,6%	11,7%	12,5%	12,6%	12,9%	11,6%
Veículos aéreos	13,1%	12,9%	12,9%	13,0%	13,0%	12,6%	12,1%	11,7%	11,8%	11,9%	11,9%	11,8%
Veículos terrestres	15,5%	15,4%	15,3%	15,7%	15,7%	15,0%	14,5%	14,2%	14,4%	14,2%	14,2%	13,5%

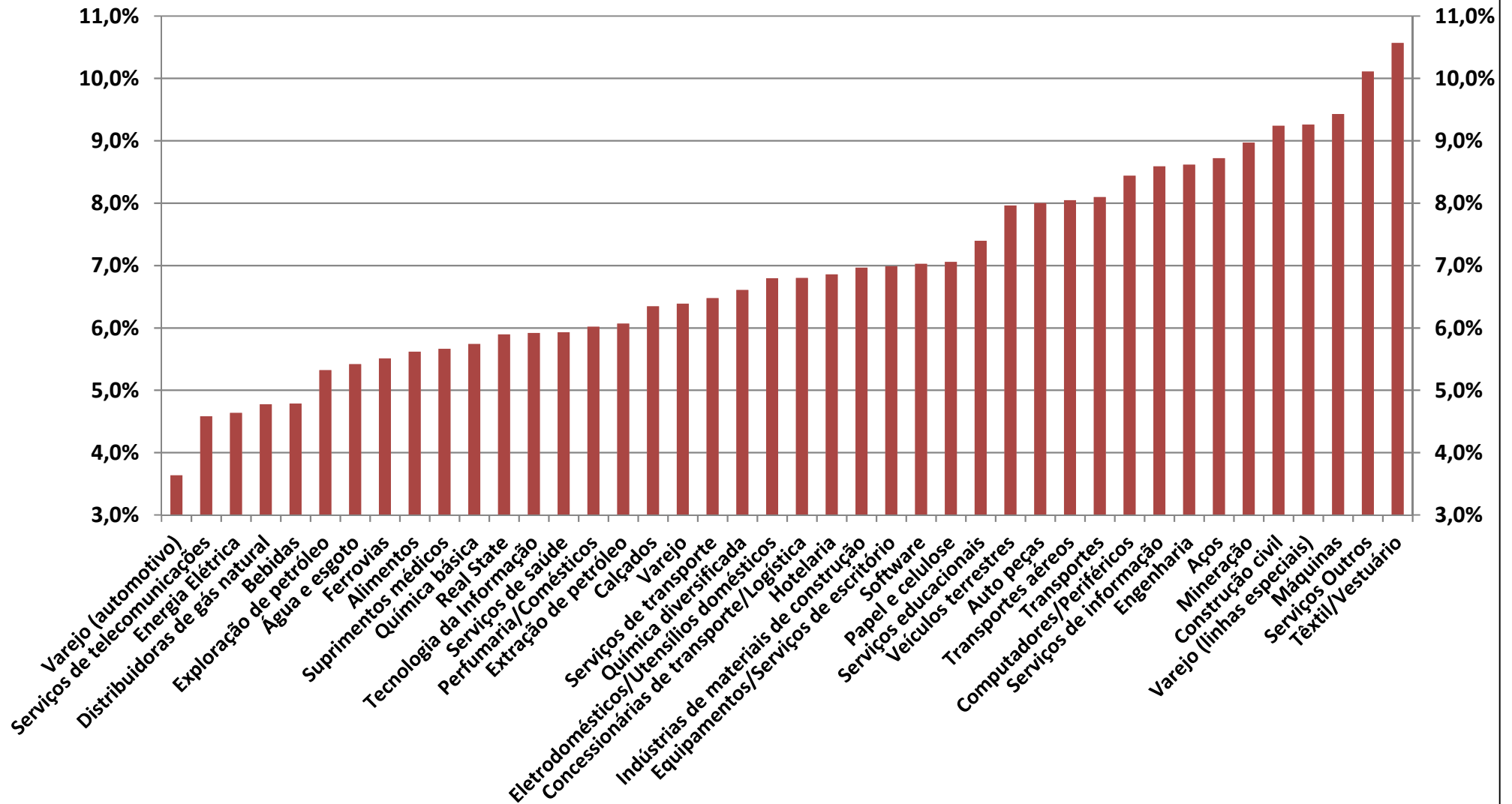
MÉDIA DO INDICADOR DE CUSTO DE CAPITAL PRÓPRIO NOMINAL - MÉTODO 1
2020 e 2021

SETOR	2020											
	jan/20	fev/20	mar/20	abr/20	mai/20	jun/20	jul/20	ago/20	set/20	out/20	nov/20	dez/20
Aços	16,1%	16,2%	20,1%	20,4%	20,8%	18,3%	17,9%	17,0%	17,4%	15,3%	15,2%	14,3%
Água e esgoto	8,2%	7,9%	8,8%	9,2%	9,1%	8,8%	8,7%	8,2%	8,3%	8,4%	8,3%	8,2%
Alimentos	10,6%	10,5%	11,7%	12,2%	12,0%	11,7%	11,6%	11,1%	11,1%	11,0%	10,3%	10,2%
Auto peças	14,0%	12,4%	14,9%	15,5%	15,4%	13,8%	13,1%	12,9%	12,8%	13,0%	12,4%	12,0%
Bebidas	9,4%	9,1%	9,9%	10,4%	10,4%	10,0%	9,9%	9,4%	9,5%	9,5%	9,2%	9,1%
Calçados	9,2%	8,9%	9,7%	10,5%	10,5%	9,9%	9,8%	9,3%	9,3%	9,3%	9,0%	8,9%
Computadores/Periféricos	27,3%	26,4%	33,9%	34,1%	34,6%	25,7%	25,0%	25,1%	26,2%	19,3%	17,7%	17,6%
Concessionárias de transporte/Logística	13,3%	13,2%	15,2%	15,6%	15,2%	14,6%	14,7%	14,3%	14,6%	14,8%	14,0%	13,8%
Construção civil	9,7%	9,5%	11,5%	11,5%	11,6%	10,5%	10,4%	9,9%	10,1%	10,0%	9,5%	10,2%
Distribuidoras de gás natural	8,3%	7,9%	8,7%	9,3%	9,3%	8,8%	8,7%	8,2%	8,3%	8,3%	8,0%	7,9%
Eletrodomésticos/Utensílios domésticos	16,0%	15,9%	19,5%	20,2%	20,3%	15,4%	15,0%	14,7%	15,2%	15,0%	14,5%	13,6%
Energia Elétrica	7,6%	7,3%	8,3%	8,8%	8,7%	8,2%	8,1%	7,7%	7,7%	7,7%	7,6%	7,3%
Exploração de petróleo	10,0%	9,8%	11,4%	11,4%	11,1%	10,6%	10,5%	10,0%	10,1%	10,6%	10,0%	9,7%
Extração de petróleo	14,7%	15,4%	21,1%	18,2%	18,5%	15,8%	14,3%	13,9%	14,0%	14,5%	12,4%	12,3%
Ferrovias	23,5%	20,5%	26,1%	23,0%	22,4%	21,7%	22,9%	22,0%	23,5%	15,8%	15,2%	15,2%
Hoteleria	9,4%	9,0%	9,8%	-	-	-	9,8%	9,3%	9,3%	9,4%	9,1%	9,0%
Indústrias de materiais de construção	12,2%	12,2%	14,9%	14,6%	14,5%	13,3%	12,8%	12,3%	12,2%	11,9%	11,4%	11,3%
Máquinas	14,6%	15,3%	18,2%	19,9%	20,0%	13,9%	13,9%	13,8%	14,2%	16,0%	15,6%	15,2%
Mineração	12,9%	12,9%	15,2%	15,7%	15,7%	14,3%	14,0%	13,8%	14,1%	15,8%	13,1%	13,5%
Papel e celulose	13,6%	12,7%	14,2%	14,7%	14,5%	13,8%	13,1%	12,3%	12,5%	12,3%	11,8%	11,7%
Perfumaria/Comésticos	13,0%	11,3%	12,8%	13,3%	13,3%	12,3%	11,5%	11,4%	11,7%	11,3%	10,9%	10,6%
Química básica	12,1%	12,0%	14,6%	15,1%	13,9%	13,5%	12,8%	12,4%	12,5%	11,3%	10,9%	10,6%
Química diversificada	14,9%	15,2%	19,8%	17,9%	17,5%	14,0%	13,8%	12,6%	12,9%	13,5%	12,5%	12,3%
Real State	8,8%	8,5%	9,7%	10,2%	10,1%	9,4%	9,4%	8,9%	9,0%	9,4%	8,9%	8,9%
Serviços de informação	11,5%	11,4%	13,3%	14,5%	13,8%	13,4%	13,2%	13,0%	13,6%	14,3%	13,1%	13,1%
Serviços de saúde	9,1%	8,7%	9,7%	10,2%	10,2%	9,8%	9,6%	9,1%	9,2%	9,3%	8,9%	8,8%
Serviços de telecomunicações	10,5%	10,1%	10,0%	12,9%	12,3%	10,7%	9,9%	9,6%	9,6%	9,8%	9,1%	9,0%
Serviços de transporte	10,6%	10,3%	11,8%	12,3%	12,1%	11,5%	11,2%	10,7%	10,7%	10,8%	10,4%	10,3%
Serviços educacionais	12,1%	11,7%	13,5%	14,2%	14,3%	13,7%	13,2%	13,1%	13,3%	14,1%	13,3%	13,2%
Serviços Outros	9,9%	17,3%	21,6%	21,2%	22,3%	18,4%	15,2%	12,1%	12,5%	13,4%	12,9%	12,8%
Software	11,3%	11,0%	12,7%	11,6%	11,5%	11,1%	10,9%	10,4%	10,4%	12,2%	11,8%	11,6%
Suprimentos médicos	10,2%	9,9%	11,0%	11,4%	11,3%	10,8%	10,6%	10,2%	10,2%	10,2%	9,8%	9,7%
Tecnologia da Informação	9,5%	9,1%	10,0%	10,4%	10,4%	10,0%	10,0%	9,5%	9,6%	9,7%	9,4%	9,3%
Têxtil/Vestuário	14,6%	15,0%	17,9%	18,7%	18,6%	15,1%	14,8%	14,7%	15,0%	15,8%	14,6%	13,9%
Transportes	22,9%	24,1%	22,3%	20,6%	20,3%	18,2%	12,9%	13,8%	13,5%	19,0%	16,8%	14,8%
Transportes aéreos	11,0%	11,3%	15,5%	16,3%	16,5%	13,7%	13,4%	13,1%	13,3%	13,6%	11,7%	11,5%
Varejo	10,6%	10,2%	11,6%	12,0%	11,8%	11,0%	11,5%	11,0%	11,1%	11,5%	11,1%	10,9%
Varejo (automotivo)	6,8%	6,5%	7,2%	7,8%	7,8%	7,3%	7,2%	6,7%	6,8%	6,8%	6,5%	6,4%
Varejo (linhas especiais)	12,1%	9,5%	11,5%	12,0%	12,2%	13,7%	11,8%	11,5%	11,7%	12,6%	11,8%	11,1%
Veículos aéreos	11,0%	10,7%	12,2%	21,9%	24,2%	22,2%	25,1%	25,9%	28,7%	27,5%	22,8%	21,6%
Veículos terrestres	13,2%	13,1%	16,4%	15,9%	16,1%	15,3%	15,0%	14,8%	14,7%	14,5%	13,9%	13,6%

SETOR	2021					
	jan/21	fev/21	mar/21	abr/21	mai/21	jun/21
Aços	12,2%	12,5%	12,8%	12,4%	12,7%	12,8%
Água e esgoto	8,7%	9,0%	9,5%	9,4%	9,3%	9,4%
Alimentos	9,5%	9,6%	10,2%	9,9%	9,7%	9,6%
Auto peças	12,6%	12,9%	13,5%	12,7%	12,3%	12,1%
Bebidas	8,1%	8,3%	8,9%	8,9%	8,7%	8,7%
Bicicletas	8,8%	8,9%	9,5%	9,5%	9,3%	-
Calçados	9,8%	10,0%	10,6%	10,5%	10,3%	10,3%
Computadores/Periféricos	14,7%	14,9%	14,0%	12,8%	12,3%	12,5%
Concessionárias de transporte/Logística	10,6%	10,9%	11,3%	11,2%	10,9%	10,8%
Construção civil	13,6%	14,1%	14,9%	14,4%	14,4%	13,3%
Distribuidoras de gás natural	8,1%	8,3%	8,9%	8,9%	8,7%	8,7%
Eletrodomésticos/Utensílios domésticos	11,3%	11,6%	12,3%	12,0%	11,6%	10,8%
Energia Elétrica	7,9%	8,1%	8,7%	8,6%	8,5%	8,6%
Engenharia	17,9%	18,9%	18,6%	17,5%	15,9%	12,7%
Equipamentos/Serviços de escritório	13,8%	13,5%	12,5%	12,1%	10,8%	11,0%
Exploração de petróleo	8,8%	9,0%	9,5%	9,5%	9,3%	9,3%
Extração de petróleo	10,5%	10,5%	10,8%	10,6%	10,4%	10,0%
Ferrovias	9,0%	9,0%	9,7%	9,6%	9,5%	9,5%
Hoteleria	10,3%	10,5%	11,1%	11,0%	10,9%	10,9%
Indústrias de materiais de construção	11,1%	11,2%	11,6%	11,4%	11,1%	11,0%
Máquinas	13,0%	13,7%	14,6%	13,7%	13,9%	13,5%
Metais	11,4%	11,7%	12,4%	19,4%	20,4%	-
Mineração	12,0%	12,0%	11,5%	11,8%	13,0%	13,1%
Papel e celulose	10,6%	10,6%	11,2%	11,1%	11,1%	11,1%
Perfumaria/Comésticos	9,5%	9,8%	10,3%	10,3%	10,1%	10,0%
Química básica	9,7%	9,7%	10,1%	9,9%	9,8%	9,7%
Química diversificada	12,1%	11,6%	11,5%	10,9%	10,5%	10,6%
Real State	9,4%	9,7%	10,2%	10,2%	9,9%	9,9%
Serviços de informação	13,2%	13,9%	13,3%	13,1%	12,9%	12,7%
Serviços de saúde	9,3%	9,5%	10,1%	10,1%	9,9%	9,9%
Serviços de telecomunicações	7,7%	7,9%	8,5%	8,5%	8,5%	8,5%
Serviços de transporte	9,9%	10,2%	10,8%	10,7%	10,5%	10,5%
Serviços educacionais	10,9%	11,3%	11,9%	11,8%	11,5%	11,4%
Serviços Outros	13,8%	14,7%	15,1%	14,7%	14,1%	14,2%
Software	10,3%	10,6%	11,2%	11,3%	10,9%	11,0%
Suprimentos médicos	9,1%	9,2%	9,9%	9,8%	9,6%	9,6%
Tecnologia da Informação	9,3%	9,5%	10,1%	10,0%	9,9%	9,9%
Têxtil/Vestuário	14,7%	15,2%	15,7%	15,2%	15,0%	14,7%
Transportes	14,0%	14,5%	13,4%	12,1%	12,3%	12,2%
Transportes aéreos	11,4%	11,9%	12,5%	12,2%	11,7%	12,1%
Varejo	10,1%	10,4%	11,1%	10,9%	10,6%	10,4%
Varejo (automotivo)	7,0%	7,1%	7,7%	7,7%	7,5%	7,5%
Varejo (linhas especiais)	13,3%	13,8%	14,2%	13,7%	13,6%	13,4%
Veículos aéreos	19,7%	16,9%	16,5%	15,9%	15,1%	-
Veículos terrestres	11,6%	12,0%	12,5%	12,5%	12,2%	12,0%

MÉDIA SETORIAL DO INDICADOR DE CUSTO DE CAPITAL PRÓPRIO REAL - MÉTODO 1

Junho- 2021





Indicadores de Custo de Capital Próprio

Estimativas Setoriais - Método 2

MÉDIA DO INDICADOR DE CUSTO DE CAPITAL PRÓPRIO REAL - MÉTODO 2

2010 a 2011

SETOR	Ano 2010											
	jan/10	fev/10	mar/10	abr/10	mai/10	jun/10	jul/10	ago/10	set/10	out/10	nov/10	dez/10
Aços	13,8%	13,4%	13,0%	13,5%	14,4%	15,2%	14,3%	14,6%	15,0%	15,2%	15,1%	15,2%
Água e esgoto	9,5%	9,2%	9,0%	9,3%	9,8%	10,1%	9,5%	9,4%	9,6%	9,5%	9,4%	9,3%
Alimentos	10,7%	10,4%	10,2%	10,4%	11,0%	11,4%	11,2%	11,3%	11,6%	11,3%	11,3%	11,2%
Auto peças	13,7%	13,4%	12,9%	12,8%	13,6%	14,4%	13,8%	14,0%	14,4%	13,8%	13,7%	13,7%
Bebidas	10,5%	10,2%	10,0%	10,0%	10,5%	10,8%	10,5%	10,5%	10,7%	10,5%	10,5%	10,4%
Calçados	12,6%	12,3%	11,9%	12,0%	12,7%	13,3%	12,8%	13,0%	13,3%	13,0%	12,9%	12,9%
Computadores/Periféricos	12,3%	12,0%	11,6%	11,7%	12,4%	12,9%	12,1%	12,3%	12,6%	12,8%	12,8%	12,8%
Concessionárias de transporte/Logist	10,8%	10,6%	10,3%	10,4%	11,0%	11,4%	10,8%	10,9%	11,1%	10,9%	10,9%	10,8%
Construção civil	11,2%	10,9%	10,6%	11,0%	11,7%	12,1%	11,6%	11,7%	12,0%	11,6%	11,6%	11,5%
Distribuidoras de gás natural	9,4%	9,2%	9,0%	9,0%	9,4%	9,6%	9,4%	9,3%	9,5%	9,3%	9,3%	9,2%
Eletrodomésticos/Utensílios doméstic	11,6%	11,3%	11,0%	11,0%	11,6%	12,1%	11,7%	11,8%	12,1%	11,5%	11,5%	11,4%
Energia Elétrica	10,2%	10,0%	9,7%	9,8%	10,3%	10,6%	10,6%	10,8%	10,9%	10,8%	10,8%	10,7%
Equipamentos/Serviços de escritório	10,3%	10,0%	9,8%	9,9%	10,4%	10,8%	10,4%	10,4%	10,6%	10,6%	10,5%	10,4%
Extração de petróleo	11,0%	10,7%	10,4%	10,6%	11,2%	11,6%	11,0%	11,0%	11,3%	11,4%	11,4%	11,3%
Ferrovias	11,9%	11,6%	11,3%	11,5%	12,2%	12,8%	12,1%	12,2%	12,5%	12,6%	12,5%	12,5%
Hotelaria	11,2%	10,9%	10,6%	10,7%	11,3%	11,8%	11,2%	11,3%	11,5%	11,3%	11,3%	11,2%
Indústrias de materiais de construção	10,7%	10,4%	10,1%	10,2%	10,7%	11,1%	10,7%	10,8%	11,0%	10,7%	10,7%	10,6%
Máquinas	12,2%	11,9%	11,5%	11,9%	12,6%	13,2%	12,2%	12,4%	12,7%	12,5%	12,4%	12,4%
Mineração	11,8%	11,5%	11,2%	11,4%	12,1%	12,6%	12,0%	12,1%	12,4%	12,4%	12,3%	12,3%
Papel e celulose	12,0%	11,7%	11,3%	11,6%	12,3%	12,9%	12,5%	12,6%	12,9%	12,7%	12,7%	12,6%
Perfumaria/Comésticos	11,3%	11,0%	10,7%	10,7%	11,3%	11,7%	11,2%	11,3%	11,5%	11,3%	11,3%	11,2%
Química básica	13,1%	12,7%	12,3%	12,3%	13,1%	13,7%	12,9%	13,1%	13,4%	13,2%	13,1%	13,1%
Química diversificada	13,0%	12,6%	12,2%	12,8%	13,6%	14,3%	14,1%	14,4%	14,8%	13,9%	13,8%	13,8%
Real State	10,5%	10,8%	10,5%	10,5%	11,1%	11,6%	11,1%	11,2%	11,4%	11,4%	11,4%	11,3%
Serviços de informação	10,9%	10,6%	10,3%	10,3%	10,9%	11,3%	10,9%	10,9%	11,2%	11,1%	11,1%	11,0%
Serviços de saúde	9,7%	9,5%	9,3%	9,3%	9,7%	10,0%	9,7%	9,6%	9,8%	9,7%	9,7%	9,6%
Serviços de telecomunicações	11,5%	11,2%	10,9%	11,0%	11,6%	12,1%	11,7%	11,8%	12,1%	12,0%	12,0%	11,9%
Serviços de transporte	10,4%	10,2%	9,9%	9,9%	10,4%	10,8%	10,3%	10,3%	10,5%	10,4%	10,4%	10,3%
Serviços educacionais	9,6%	9,4%	9,2%	9,1%	9,6%	9,9%	9,5%	9,5%	9,7%	9,6%	9,6%	9,5%
Software	10,9%	10,7%	10,4%	10,3%	10,9%	11,3%	10,9%	10,9%	11,2%	11,0%	10,9%	10,8%
Suprimentos médicos	11,0%	10,8%	10,5%	10,5%	11,0%	11,5%	11,1%	11,2%	11,5%	11,2%	11,2%	11,1%
Tabaco	9,3%	9,1%	8,9%	8,9%	9,4%	9,6%	9,3%	9,2%	9,4%	9,3%	9,3%	9,1%
Têxtil/Vestuário	13,2%	12,8%	12,4%	12,7%	13,5%	14,2%	13,5%	13,7%	14,1%	13,7%	13,6%	13,6%
Transportes aéreos	11,4%	11,1%	10,8%	11,2%	11,8%	12,3%	11,0%	11,1%	11,3%	11,2%	11,1%	11,1%
TV a cabo	11,6%	11,4%	11,0%	11,2%	11,9%	12,4%	11,7%	11,8%	12,1%	11,8%	11,8%	11,7%
Varejo	11,7%	11,4%	11,1%	11,3%	11,9%	12,4%	12,0%	12,1%	12,4%	12,6%	12,6%	12,6%
Varejo (linhas especiais)	12,3%	11,9%	11,6%	11,6%	12,2%	12,8%	12,4%	12,5%	12,8%	12,6%	12,6%	12,5%
Veículos aéreos	12,0%	11,7%	11,3%	11,3%	11,9%	12,4%	11,6%	11,7%	12,0%	11,8%	11,7%	11,7%
Veículos terrestres	10,8%	10,5%	10,2%	10,0%	10,6%	11,0%	10,6%	10,7%	10,9%	10,7%	10,7%	10,6%

SETOR	Ano 2011											
	jan/11	fev/11	mar/11	abr/11	mai/11	jun/11	jul/11	ago/11	set/11	out/11	nov/11	dez/11
Aços	15,2%	15,1%	16,0%	15,7%	15,7%	16,7%	18,7%	19,1%	21,7%	20,4%	20,3%	19,1%
Água e esgoto	8,9%	9,0%	9,3%	9,2%	9,2%	9,6%	9,8%	9,6%	10,5%	9,8%	9,6%	9,2%
Alimentos	11,8%	11,8%	12,3%	12,6%	12,5%	13,2%	14,9%	14,9%	16,8%	14,3%	14,1%	13,4%
Auto peças	15,7%	15,6%	16,5%	16,6%	16,6%	17,7%	18,8%	19,1%	21,8%	20,0%	19,8%	18,6%
Bebidas	10,0%	10,0%	10,5%	10,4%	10,3%	10,8%	11,1%	10,9%	12,0%	10,9%	10,7%	10,3%
Calçados	12,9%	12,9%	13,6%	13,6%	13,6%	14,4%	15,8%	15,9%	18,0%	17,3%	17,2%	16,2%
Computadores/Periféricos	12,5%	12,5%	13,1%	13,2%	13,2%	14,0%	15,4%	15,5%	17,6%	15,6%	15,4%	14,6%
Concessionárias de transporte/Logisti	10,6%	10,7%	11,1%	11,2%	11,1%	11,7%	12,2%	12,1%	13,5%	12,3%	12,2%	11,6%
Construção civil	12,4%	12,4%	13,0%	12,7%	12,7%	13,4%	15,0%	15,1%	17,0%	16,2%	16,1%	15,2%
Distribuidoras de gás natural	9,3%	9,4%	9,7%	9,7%	9,7%	10,1%	10,5%	10,3%	11,3%	10,3%	10,1%	9,7%
Eletrodomésticos/Utensílios doméstic	11,7%	11,7%	12,3%	12,1%	12,1%	12,8%	13,2%	13,2%	14,8%	13,4%	13,2%	12,5%
Energia Elétrica	10,6%	10,7%	11,2%	11,3%	11,3%	11,9%	12,3%	12,2%	13,6%	11,6%	11,4%	10,9%
Equipamentos/Serviços de escritório	11,9%	11,9%	12,5%	12,5%	12,5%	13,2%	14,4%	14,4%	16,3%	16,1%	16,0%	15,1%
Extração de petróleo	12,5%	12,5%	13,1%	12,9%	12,9%	13,6%	14,1%	14,1%	15,9%	14,2%	14,0%	13,3%
Ferrovias	12,8%	12,7%	13,4%	13,7%	13,7%	14,5%	16,2%	16,3%	18,5%	16,2%	16,1%	15,2%
Hotelaria	12,5%	12,5%	13,2%	13,0%	13,0%	13,8%	14,7%	14,7%	16,6%	15,2%	15,1%	14,3%
Indústrias de materiais de construção	10,6%	10,6%	11,1%	11,0%	11,0%	11,6%	12,0%	11,9%	13,2%	11,8%	11,6%	11,1%
Máquinas	12,9%	12,9%	13,6%	14,2%	14,2%	15,1%	16,8%	17,0%	19,3%	17,6%	17,4%	16,4%
Mineração	12,7%	12,7%	13,4%	13,4%	13,4%	14,2%	14,9%	15,0%	16,9%	15,2%	15,0%	14,2%
Papel e celulose	12,7%	12,7%	13,3%	14,3%	14,3%	15,2%	16,3%	16,4%	18,6%	18,3%	18,1%	17,0%
Perfumaria/Comésticos	11,7%	11,7%	12,3%	12,1%	12,1%	12,8%	13,3%	13,2%	14,8%	13,3%	13,1%	12,4%
Química básica	13,3%	13,3%	14,0%	13,9%	13,9%	14,7%	15,6%	15,7%	17,8%	15,9%	15,7%	14,9%
Química diversificada	15,5%	15,4%	16,3%	16,1%	16,1%	17,2%	20,1%	20,5%	23,5%	21,2%	21,1%	19,8%
Real State	11,7%	11,7%	12,3%	12,2%	12,2%	12,9%	13,7%	13,7%	15,4%	13,7%	13,5%	12,8%
Serviços de informação	11,1%	11,1%	11,6%	11,6%	11,6%	12,2%	12,9%	12,8%	14,4%	12,8%	12,6%	12,0%
Serviços de saúde	9,3%	9,4%	9,7%	9,7%	9,7%	10,1%	10,4%	10,2%	11,2%	10,5%	10,3%	9,8%
Serviços de telecomunicações	11,2%	11,3%	11,8%	11,7%	11,6%	12,3%	13,8%	13,8%	15,5%	13,1%	12,9%	12,3%
Serviços de transporte	10,8%	10,9%	11,4%	11,4%	11,3%	11,9%	12,5%	12,4%	13,8%	12,4%	12,2%	11,7%
Serviços educacionais	9,7%	9,7%	10,2%	10,1%	10,1%	10,6%	10,9%	10,7%	11,8%	11,3%	11,1%	10,6%
Software	11,0%	11,0%	11,5%	11,5%	11,4%	12,1%	12,2%	12,1%	13,5%	12,2%	12,0%	11,5%
Suprimentos médicos	11,3%	11,3%	11,8%	12,2%	12,2%	12,8%	13,2%	13,2%	14,7%	13,3%	13,1%	12,4%
Tabaco	8,9%	9,0%	9,3%	9,3%	9,2%	9,7%	9,8%	9,6%	10,5%	9,6%	9,4%	9,0%
Têxtil/Vestuário	14,5%	14,4%	15,2%	15,1%	15,1%	16,1%	17,4%	17,6%	20,0%	18,8%	18,6%	17,5%
Transportes aéreos	12,8%	12,7%	13,4%	13,6%	13,6%	14,4%	17,0%	17,2%	19,5%	16,4%	16,2%	15,3%
TV a cabo	11,7%	11,7%	12,3%	11,9%	11,9%	12,6%	13,1%	13,0%	14,6%	12,9%	12,7%	12,1%
Varejo	13,0%	13,0%	13,7%	13,5%	13,5%	14,3%	15,1%	15,2%	17,2%	15,4%	15,2%	14,4%
Varejo (linhas especiais)	13,0%	12,9%	13,6%	13,7%	13,7%	14,5%	15,1%	15,2%	17,1%	17,5%	17,4%	16,3%
Veículos aéreos	11,2%	11,3%	11,8%	11,9%	11,9%	12,5%	13,1%	13,0%	14,6%	13,1%	12,9%	12,2%
Veículos terrestres	14,9%	14,8%	15,7%	15,3%	15,3%	16,3%	17,2%	17,4%	19,7%	18,0%	17,8%	16,8%

MÉDIA DO INDICADOR DE CUSTO DE CAPITAL PRÓPRIO REAL - MÉTODO 2

2012 a 2013

SETOR	Ano 2012											
	jan/12	fev/12	mar/12	abr/12	mai/12	jun/12	jul/12	ago/12	set/12	out/12	nov/12	dez/12
Aços	17,5%	16,9%	17,6%	18,4%	19,1%	18,1%	17,7%	17,2%	17,5%	17,4%	17,5%	16,9%
Água e esgoto	7,8%	7,6%	7,7%	7,7%	7,7%	7,7%	6,7%	6,4%	6,4%	6,8%	6,9%	6,6%
Alimentos	11,2%	11,2%	11,9%	11,7%	11,9%	11,6%	11,3%	10,9%	11,1%	9,9%	10,0%	9,6%
Auto peças	17,3%	16,7%	17,4%	18,2%	19,0%	17,9%	16,4%	15,9%	16,3%	18,6%	18,7%	18,0%
Bebidas	9,5%	9,2%	9,4%	8,9%	8,9%	8,8%	8,5%	8,1%	8,2%	8,0%	8,1%	7,8%
Calçados	15,3%	14,8%	15,4%	14,8%	15,3%	14,6%	16,0%	15,6%	15,9%	16,0%	16,1%	15,5%
Computadores/Periféricos	13,1%	12,7%	13,1%	12,8%	13,1%	12,7%	12,8%	12,4%	12,6%	12,9%	13,0%	12,5%
Concessionárias de transporte/Logística	10,7%	10,4%	10,7%	10,5%	10,7%	10,5%	10,4%	10,0%	10,2%	10,0%	10,1%	9,7%
Construção civil	13,5%	13,1%	13,6%	13,9%	14,3%	13,7%	13,5%	13,0%	13,3%	13,1%	13,2%	12,7%
Distribuidoras de gás natural	7,7%	10,2%	13,2%	7,1%	7,0%	7,1%	6,7%	6,4%	6,4%	6,1%	6,2%	5,9%
Eletrodomésticos/Utensílios domésticos	10,3%	10,0%	10,2%	9,9%	10,0%	9,9%	9,5%	9,2%	9,3%	9,0%	9,1%	8,8%
Energia Elétrica	9,5%	9,5%	10,0%	9,0%	9,0%	8,9%	8,8%	8,4%	8,5%	8,2%	8,3%	8,0%
Equipamentos/Serviços de escritório	12,6%	12,2%	12,6%	12,4%	12,6%	12,2%	12,4%	12,0%	12,2%	11,4%	11,5%	11,1%
Extração de petróleo	12,8%	12,4%	12,8%	13,4%	13,8%	12,7%	11,9%	12,1%	12,3%	12,8%	12,9%	12,4%
Ferrovias	16,0%	15,5%	16,1%	16,1%	16,7%	15,9%	15,4%	14,9%	15,2%	15,9%	16,0%	15,4%
Hotelaria	13,3%	12,9%	13,3%	13,0%	13,3%	12,9%	12,5%	12,1%	12,3%	12,4%	12,5%	12,0%
Indústrias de materiais de construção	10,7%	10,4%	10,6%	10,3%	10,4%	10,2%	9,7%	9,3%	9,4%	9,1%	9,2%	8,9%
Máquinas	16,7%	16,1%	16,8%	17,9%	18,6%	17,6%	16,5%	16,0%	16,4%	17,0%	17,1%	16,4%
Mineração	13,3%	12,9%	13,4%	13,3%	13,6%	13,1%	12,6%	12,2%	12,4%	12,1%	12,2%	11,8%
Papel e celulose	13,7%	13,3%	13,7%	14,0%	14,4%	13,8%	11,5%	11,1%	11,2%	11,6%	11,7%	11,3%
Perfumaria/Comésticos	12,6%	12,2%	12,6%	12,2%	12,5%	12,1%	11,4%	11,0%	11,2%	11,0%	11,1%	10,7%
Química básica	14,4%	14,7%	16,0%	14,3%	14,8%	14,1%	13,7%	13,2%	13,5%	13,2%	13,3%	12,8%
Química diversificada	18,6%	18,0%	18,8%	18,9%	19,7%	18,6%	17,7%	17,2%	17,5%	18,6%	18,7%	18,0%
Real State	13,4%	13,0%	13,4%	13,4%	13,7%	13,2%	12,6%	12,2%	12,4%	12,3%	12,4%	12,0%
Serviços de informação	11,2%	16,1%	22,4%	10,7%	10,9%	10,6%	10,2%	9,8%	9,9%	9,8%	9,9%	9,5%
Serviços de saúde	9,5%	9,3%	9,4%	8,9%	8,9%	8,9%	8,5%	8,2%	8,3%	8,0%	8,1%	7,8%
Serviços de telecomunicações	14,2%	15,0%	17,0%	11,0%	11,2%	10,9%	11,0%	10,6%	10,8%	10,7%	10,8%	10,4%
Serviços de transporte	12,0%	11,6%	11,9%	11,5%	11,7%	11,4%	10,9%	10,5%	10,7%	10,5%	10,6%	10,2%
Serviços educacionais	10,2%	9,9%	10,1%	9,6%	9,7%	9,6%	9,0%	8,7%	8,8%	8,5%	8,6%	8,3%
Software	11,0%	10,7%	11,0%	10,5%	10,6%	10,4%	9,9%	9,6%	9,7%	9,5%	9,6%	9,3%
Suprimentos médicos	8,9%	8,6%	8,7%	8,3%	8,3%	8,3%	8,1%	7,8%	7,8%	10,6%	10,7%	10,3%
Tabaco	9,6%	9,4%	9,5%	9,1%	9,1%	9,0%	8,6%	8,3%	8,4%	8,1%	8,2%	7,9%
Têxtil/Vestuário	16,6%	16,0%	16,7%	17,8%	18,5%	17,5%	14,8%	14,3%	14,6%	17,6%	17,7%	17,1%
Transportes aéreos	16,5%	16,0%	16,7%	19,0%	19,7%	18,7%	16,2%	15,7%	16,0%	15,2%	15,3%	14,7%
TV a cabo	11,3%	11,0%	11,2%	10,5%	10,6%	10,4%	10,0%	9,7%	9,8%	9,7%	9,8%	9,5%
Varejo	12,4%	12,0%	12,4%	12,8%	13,1%	12,6%	11,3%	10,9%	11,1%	10,5%	10,6%	10,2%
Varejo (linhas especiais)	15,7%	15,2%	15,8%	15,4%	15,9%	15,2%	14,7%	14,3%	14,5%	14,3%	14,4%	13,9%
Veículos aéreos	11,6%	11,2%	11,5%	11,4%	11,6%	11,3%	10,9%	10,5%	10,6%	10,4%	10,5%	10,1%
Veículos terrestres	15,1%	14,6%	15,2%	15,5%	16,0%	15,3%	13,9%	13,4%	13,7%	13,7%	13,8%	13,3%

SETOR	Ano 2013											
	jan/13	fev/13	mar/13	abr/13	mai/13	jun/13	jul/13	ago/13	set/13	out/13	nov/13	dez/13
Aços	15,6%	15,8%	16,6%	16,9%	17,0%	17,8%	17,3%	17,9%	18,2%	17,0%	17,3%	17,5%
Água e esgoto	5,9%	6,2%	6,4%	6,7%	7,0%	7,6%	7,8%	8,1%	8,2%	8,1%	8,7%	8,8%
Alimentos	11,1%	11,3%	11,9%	12,7%	12,9%	13,6%	13,6%	14,1%	14,3%	13,4%	13,9%	14,0%
Auto peças	17,9%	18,1%	19,1%	18,7%	18,6%	19,6%	18,4%	19,1%	19,3%	19,4%	19,6%	19,8%
Bebidas	8,0%	8,2%	8,6%	8,6%	8,9%	9,6%	9,6%	10,0%	10,1%	10,0%	10,5%	10,6%
Calçados	15,5%	15,7%	16,5%	17,2%	17,3%	18,1%	17,7%	18,4%	18,6%	14,8%	15,2%	15,3%
Computadores/Periféricos	12,3%	12,5%	13,2%	13,2%	13,3%	14,1%	14,3%	14,8%	15,0%	16,5%	16,8%	17,0%
Concessionárias de transporte/Logística	9,5%	9,8%	10,2%	11,2%	11,4%	12,1%	11,9%	12,0%	11,6%	12,1%	12,1%	12,2%
Construção civil	15,4%	15,6%	16,5%	16,8%	16,9%	17,7%	17,0%	17,6%	17,8%	17,0%	17,3%	17,4%
Distribuidoras de gás natural	8,1%	8,4%	8,7%	9,4%	9,7%	10,3%	10,1%	10,5%	10,6%	10,1%	10,6%	10,7%
Eletrodomésticos/Utensílios domésticos	13,3%	13,5%	14,2%	13,9%	14,1%	14,8%	14,9%	15,4%	15,6%	15,2%	15,6%	15,7%
Energia Elétrica	10,6%	10,8%	11,4%	9,2%	9,5%	10,1%	9,9%	10,3%	10,4%	10,3%	10,8%	10,9%
Equipamentos/Serviços de escritório	10,5%	10,8%	11,3%	12,0%	12,2%	12,9%	13,1%	13,5%	13,7%	13,1%	13,5%	13,6%
Extração de petróleo	13,2%	13,4%	14,2%	15,0%	15,1%	15,9%	15,4%	15,9%	16,1%	16,1%	16,4%	16,6%
Ferrovias	13,2%	13,4%	14,1%	14,3%	14,4%	15,2%	15,4%	15,9%	16,1%	17,6%	17,9%	18,1%
Hotelaria	11,4%	11,7%	12,3%	12,0%	12,2%	12,9%	12,9%	13,4%	13,6%	13,3%	13,7%	13,9%
Indústrias de materiais de construção	9,6%	9,8%	10,3%	10,6%	10,8%	11,5%	11,5%	12,0%	12,1%	11,8%	12,3%	12,4%
Máquinas	16,0%	16,1%	17,0%	19,0%	19,0%	19,9%	19,4%	20,1%	20,4%	21,0%	21,2%	21,4%
Mineração	13,1%	13,3%	14,0%	14,4%	14,6%	15,3%	15,0%	15,5%	15,7%	16,2%	16,6%	16,7%
Papel e celulose	12,0%	12,2%	12,8%	12,8%	13,0%	13,7%	13,2%	13,7%	13,8%	13,5%	13,9%	14,0%
Perfumaria/Comésticos	9,8%	10,0%	10,5%	11,0%	11,3%	11,9%	11,9%	12,4%	12,5%	12,3%	12,8%	12,9%
Química básica	12,4%	12,6%	13,3%	14,3%	14,4%	15,2%	14,6%	15,2%	15,4%	14,6%	15,0%	15,1%
Química diversificada	14,3%	14,5%	15,3%	17,5%	17,5%	18,4%	18,6%	19,2%	19,5%	18,7%	18,9%	19,1%
Real State	11,2%	11,4%	12,0%	12,9%	13,0%	13,8%	13,7%	14,2%	14,4%	14,5%	14,8%	15,0%
Serviços de informação	11,1%	11,3%	11,9%	12,3%	12,5%	13,2%	12,9%	13,4%	13,6%	13,3%	13,8%	13,9%
Serviços de saúde	7,5%	7,8%	8,1%	8,2%	8,5%	9,1%	9,2%	9,5%	9,6%	9,5%	10,1%	10,2%
Serviços de telecomunicações	12,2%	12,4%	13,1%	15,3%	15,4%	16,2%	15,6%	16,1%	16,4%	17,6%	17,9%	18,0%
Serviços de transporte	8,9%	9,1%	9,6%	9,8%	10,1%	10,7%	10,6%	11,0%	11,2%	11,2%	11,7%	11,8%
Serviços educacionais	8,0%	8,3%	8,6%	8,6%	8,9%	9,6%	9,6%	10,0%	10,1%	9,9%	10,5%	10,6%
Software	8,7%	8,9%	9,3%	9,4%	9,7%	10,3%	10,3%	10,7%	10,8%	10,8%	11,3%	11,4%
Suprimentos médicos	10,2%	10,5%	11,0%	10,7%	10,9%	11,6%	11,5%	12,0%	12,1%	11,9%	12,3%	12,4%
Tabaco	7,8%	8,0%	8,4%	8,4%	8,8%	9,4%	9,4%	9,8%	9,9%	9,8%	10,3%	10,4%
Têxtil/Vestuário	14,0%	14,2%	15,0%	15,3%	15,4%	16,2%	17,1%	17,7%	18,0%	17,2%	17,5%	17,7%
Transportes aéreos	11,4%	11,6%	12,2%	15,2%	15,3%	16,1%	13,6%	14,1%	14,3%	14,1%	14,5%	14,6%
TV a cabo	9,2%	9,4%	9,9%	9,8%	10,1%	10,8%	10,9%	11,3%	11,4%	11,6%	12,1%	12,2%
Varejo	11,1%	11,3%	11,8%	13,5%	13,7%	14,4%	13,0%	13,5%	13,7%	13,4%	13,8%	13,9%
Varejo (linhas especiais)	13,2%	13,4%	14,1%	12,8%	12,9%	13,7%	13,9%	14,4%	14,6%	14,5%	14,9%	15,1%
Veículos aéreos	9,0%	9,3%	9,7%	9,6%	9,9%	10,5%	10,7%	11,1%	11,2%	11,0%	11,5%	11,6%
Veículos terrestres	13,3%	13,5%	14,3%	14,1%	14,3%	15,0%	15,0%	15,5%	15,7%	15,8%	16,1%	16,3%

MÉDIA DO INDICADOR DE CUSTO DE CAPITAL PRÓPRIO REAL - MÉTODO 2

2014 a 2015

SETOR	Ano 2014											
	jan/14	fev/14	mar/14	abr/14	mai/14	jun/14	jul/14	ago/14	set/14	out/14	nov/14	dez/14
Aços	17,8%	16,7%	17,2%	17,2%	16,9%	17,0%	18,1%	17,6%	17,2%	18,7%	18,6%	18,0%
Água e esgoto	9,5%	8,8%	8,9%	8,9%	8,6%	8,6%	8,5%	8,4%	8,1%	8,4%	8,5%	8,9%
Alimentos	15,2%	14,3%	14,7%	14,6%	14,4%	14,4%	14,2%	13,8%	13,5%	13,4%	13,4%	15,5%
Auto peças	21,7%	20,5%	21,2%	21,1%	20,9%	21,0%	21,3%	20,7%	20,2%	20,7%	20,5%	22,5%
Bebidas	11,3%	10,5%	10,7%	10,7%	10,4%	10,5%	10,4%	10,2%	9,9%	10,0%	10,1%	10,9%
Calçados	16,5%	15,5%	15,9%	15,9%	15,6%	15,7%	15,6%	15,1%	14,8%	15,6%	15,5%	16,7%
Computadores/Periféricos	18,3%	17,2%	17,7%	17,7%	17,4%	17,5%	17,6%	17,2%	16,8%	17,1%	17,1%	18,6%
Concessionárias de transporte/Logística	13,1%	12,2%	12,5%	12,5%	12,2%	12,3%	12,5%	12,2%	11,9%	12,7%	12,7%	12,9%
Construção civil	17,7%	16,7%	17,1%	17,1%	16,9%	16,9%	18,0%	17,5%	17,1%	18,2%	18,1%	18,0%
Distribuidoras de gás natural	11,6%	10,8%	11,0%	11,0%	10,6%	10,7%	10,7%	10,4%	10,2%	10,2%	10,3%	11,2%
Eletrodomésticos/Utensílios doméstico	16,5%	15,5%	15,9%	15,9%	15,6%	15,6%	15,6%	15,2%	14,8%	13,4%	13,4%	16,6%
Energia Elétrica	11,8%	11,0%	11,2%	11,2%	10,9%	11,0%	11,3%	11,1%	10,8%	10,7%	10,8%	11,5%
Equipamentos/Serviços de escritório	15,1%	14,1%	14,5%	14,5%	14,2%	14,2%	14,0%	13,6%	13,3%	14,5%	14,5%	15,1%
Extração de petróleo	21,5%	20,3%	20,9%	20,9%	20,6%	20,7%	20,2%	19,6%	19,2%	19,4%	19,2%	22,2%
Ferrovias	18,3%	17,2%	17,7%	17,7%	17,5%	17,5%	17,0%	16,5%	16,1%	14,3%	14,3%	18,7%
Hotelaria	14,7%	13,7%	14,1%	14,1%	13,8%	13,8%	14,1%	13,8%	13,4%	12,9%	12,9%	14,6%
Indústrias de materiais de construção	13,4%	12,5%	12,8%	12,8%	12,5%	12,5%	12,8%	12,4%	12,1%	12,5%	12,5%	13,2%
Máquinas	17,8%	16,7%	17,2%	17,2%	16,9%	17,0%	17,5%	17,0%	16,6%	16,5%	16,5%	18,1%
Mineração	19,6%	18,5%	19,0%	19,0%	18,8%	18,8%	19,5%	18,9%	18,5%	21,1%	20,9%	20,1%
Papel e celulose	15,0%	14,0%	14,4%	14,4%	14,1%	14,1%	14,5%	14,1%	13,8%	14,1%	14,1%	15,0%
Perfumaria/Comésticos	13,9%	13,0%	13,3%	13,3%	13,0%	13,1%	12,5%	12,2%	11,9%	12,5%	12,5%	13,8%
Química básica	16,5%	15,5%	15,9%	15,9%	15,6%	15,7%	15,2%	14,8%	14,5%	14,6%	14,6%	16,7%
Química diversificada	21,0%	19,8%	20,4%	20,4%	20,1%	20,2%	18,5%	18,0%	17,6%	21,2%	21,0%	21,6%
Real State	16,4%	15,4%	15,8%	15,8%	15,5%	15,5%	15,6%	15,1%	14,8%	15,1%	15,0%	16,5%
Serviços de informação	16,1%	15,2%	15,6%	15,5%	15,3%	15,3%	15,4%	15,0%	14,7%	13,3%	13,3%	16,2%
Serviços de saúde	10,9%	10,1%	10,3%	10,3%	9,9%	10,0%	10,0%	9,7%	9,5%	9,7%	9,8%	10,4%
Serviços de telecomunicações	20,0%	18,9%	19,4%	19,4%	19,2%	19,2%	15,0%	14,6%	14,3%	14,7%	14,6%	20,6%
Serviços de transporte	12,5%	11,7%	12,0%	11,9%	11,6%	11,7%	11,4%	11,2%	10,9%	11,2%	11,3%	12,2%
Serviços educacionais	11,3%	10,5%	10,7%	10,7%	10,4%	10,4%	10,3%	10,1%	9,8%	9,9%	10,0%	10,9%
Software	12,2%	11,3%	11,6%	11,5%	11,2%	11,3%	11,2%	11,0%	10,7%	10,8%	10,9%	11,8%
Suprimentos médicos	13,3%	12,4%	12,7%	12,7%	12,4%	12,4%	12,5%	12,2%	11,9%	12,1%	12,2%	13,1%
Tabaco	11,2%	10,4%	10,6%	10,6%	10,2%	10,3%	10,3%	10,0%	9,8%	9,9%	10,0%	10,7%
Têxtil/Vestuário	18,4%	17,3%	17,9%	17,8%	17,6%	17,6%	18,9%	18,3%	17,9%	19,8%	19,7%	18,8%
Transportes aéreos	15,2%	14,2%	14,6%	14,6%	14,3%	14,4%	13,9%	13,6%	13,2%	13,9%	13,9%	15,2%
TV a cabo	12,8%	11,9%	12,2%	12,2%	11,9%	11,9%	11,3%	11,0%	10,7%	11,0%	11,1%	12,5%
Varejo	14,8%	13,6%	13,9%	13,9%	13,6%	13,6%	13,5%	13,2%	12,8%	12,7%	12,7%	14,4%
Varejo (linhas especiais)	16,6%	15,6%	16,1%	16,0%	15,8%	15,8%	15,6%	15,1%	14,8%	17,6%	17,5%	16,8%
Veículos aéreos	12,3%	11,5%	11,7%	11,7%	11,4%	11,4%	11,5%	11,2%	10,9%	10,9%	11,0%	12,0%
Veículos terrestres	18,2%	17,1%	17,6%	17,6%	17,4%	17,4%	17,5%	17,0%	16,6%	17,0%	16,9%	16,3%

SETOR	Ano 2015											
	jan/15	fev/15	mar/15	abr/15	mai/15	jun/15	jul/15	ago/15	set/15	out/15	nov/15	dez/15
Aços	15,5%	15,3%	15,7%	17,1%	17,2%	17,5%	18,8%	20,3%	19,9%	19,4%	19,5%	23,0%
Água e esgoto	9,8%	9,9%	10,2%	10,6%	10,7%	11,0%	13,7%	14,6%	14,4%	16,1%	15,5%	16,0%
Alimentos	14,4%	14,3%	14,6%	15,5%	15,6%	15,9%	18,4%	19,8%	19,8%	17,0%	17,3%	17,8%
Auto peças	19,1%	18,7%	19,2%	21,6%	21,6%	22,0%	21,6%	23,8%	25,2%	21,6%	20,0%	21,1%
Bebidas	11,5%	11,5%	11,8%	11,7%	11,8%	12,1%	11,7%	12,9%	12,7%	12,4%	12,3%	12,5%
Calçados	12,6%	12,6%	12,9%	14,3%	14,4%	14,7%	14,7%	16,5%	14,6%	14,3%	14,0%	14,2%
Computadores/Periféricos	16,9%	16,6%	17,0%	17,3%	17,3%	17,7%	18,4%	19,8%	19,8%	20,9%	26,5%	27,3%
Concessionárias de transporte/Logística	14,3%	14,2%	14,5%	17,2%	17,2%	17,6%	16,4%	18,5%	18,5%	15,6%	15,6%	16,9%
Construção civil	19,2%	18,8%	19,3%	21,8%	21,7%	22,1%	19,0%	20,1%	19,7%	18,7%	19,1%	21,0%
Distribuidoras de gás natural	10,0%	10,0%	10,3%	10,2%	10,4%	10,6%	11,4%	12,6%	12,3%	15,7%	15,8%	18,4%
Eletrodomésticos/Utensílios doméstico	12,6%	12,5%	12,9%	12,6%	12,7%	13,0%	13,4%	14,8%	14,5%	13,8%	13,8%	14,0%
Energia Elétrica	10,4%	10,4%	10,7%	11,4%	11,6%	11,8%	12,5%	13,6%	13,4%	12,7%	12,7%	13,3%
Equipamentos/Serviços de escritório	13,4%	13,3%	13,7%	16,7%	16,7%	17,1%	17,9%	19,9%	21,2%	23,2%	23,8%	30,7%
Extração de petróleo	16,9%	16,7%	17,1%	17,2%	17,2%	17,5%	19,2%	20,3%	19,8%	24,0%	24,5%	27,4%
Ferrovias	15,8%	15,6%	16,0%	20,4%	20,3%	20,7%	22,9%	21,3%	24,0%	19,2%	19,1%	19,6%
Hotelaria	12,5%	12,4%	12,7%	12,1%	12,2%	12,5%	11,8%	12,9%	12,8%	12,5%	12,4%	12,6%
Indústrias de materiais de construção	13,7%	13,6%	13,9%	14,1%	14,2%	14,5%	13,7%	15,2%	14,9%	16,1%	16,0%	16,5%
Máquinas	16,3%	16,1%	16,5%	27,3%	27,2%	27,7%	20,1%	22,5%	20,9%	22,1%	21,7%	25,0%
Mineração	15,0%	14,8%	15,2%	16,9%	16,9%	17,3%	21,2%	23,1%	21,1%	20,3%	20,1%	20,9%
Papel e celulose	14,5%	14,4%	14,7%	14,4%	14,5%	14,8%	11,8%	12,8%	12,6%	12,4%	12,2%	12,5%
Perfumaria/Comésticos	12,9%	12,9%	13,2%	13,9%	14,1%	14,3%	14,4%	16,3%	16,1%	15,6%	15,6%	16,2%
Química básica	13,0%	12,9%	13,3%	13,3%	13,4%	13,7%	13,2%	14,4%	14,4%	14,5%	14,2%	14,4%
Química diversificada	21,7%	21,2%	21,7%	24,1%	24,0%	24,5%	24,3%	27,8%	27,9%	24,7%	23,2%	25,8%
Real State	15,2%	15,0%	15,4%	17,0%	17,0%	17,4%	16,7%	18,2%	18,0%	17,4%	17,7%	19,3%
Serviços de informação	6,0%	6,2%	6,4%	12,1%	12,2%	12,5%	13,8%	15,1%	15,0%	14,6%	14,6%	14,9%
Serviços de saúde	10,9%	10,9%	11,2%	11,2%	11,4%	11,6%	13,1%	14,4%	14,3%	13,6%	13,5%	13,7%
Serviços de telecomunicações	12,2%	12,2%	12,5%	15,1%	15,2%	15,5%	22,1%	22,3%	23,5%	15,3%	15,5%	18,1%
Serviços de transporte	11,4%	11,4%	11,7%	11,9%	12,1%	12,3%	13,4%	14,7%	14,4%	15,7%	15,4%	15,4%
Serviços educacionais	11,7%	11,7%	12,0%	11,8%	12,0%	12,2%	11,6%	12,7%	12,6%	12,3%	12,2%	12,4%
Software	12,2%	12,1%	12,4%	12,5%	12,6%	12,9%	12,9%	14,1%	13,9%	13,6%	13,5%	13,8%
Suprimentos médicos	12,4%	12,4%	12,7%	12,7%	12,9%	13,1%	13,3%	14,7%	14,3%	13,8%	13,7%	14,1%
Tabaco	10,9%	10,9%	11,2%	11,1%	11,2%	11,5%	12,0%	13,2%	13,0%	12,7%	12,6%	12,9%
Têxtil/Vestuário	17,6%	17,3%	17,7%	19,6%	19,6%	20,0%	18,1%	20,0%	20,7%	17,8%	18,0%	20,2%
Transportes aéreos	12,0%	12,0%	12,3%	11,9%	12,0%	12,3%	14,6%	17,2%	18,5%	11,8%	11,8%	12,4%
TV a cabo	10,3%	10,4%	10,6%	10,6%	10,6%	10,6%	-	-	-	-	-	-
Varejo	11,6%	11,6%	11,9%	11,8%	11,9%	12,1%	12,5%	13,7%	13,5%	14,1%	13,9%	14,7%
Varejo (linhas especiais)	11,8%	11,8%	12,1%	16,6%	16,6%	17,0%	18,3%	20,6%	19,2%	19,1%	17,9%	18,5%
Veículos aéreos	12,4%	12,4%	12,7%	12,6%	12,8%	13,0%	14,0%	15,3%	15,1%	15,4%	15,1%	15,5%
Veículos terrestres	11,2%	11,3%	11,5%	13,6%	13,7%	14,0%	13,3%	14,9%	15,2%	16,3%	16,1%	17,3%

MÉDIA DO INDICADOR DE CUSTO DE CAPITAL PRÓPRIO REAL - MÉTODO 2
2016 a 2017

SETOR	Ano 2016											
	jan/16	fev/16	mar/16	abr/16	mai/16	jun/16	jul/16	ago/16	set/16	out/16	nov/16	dez/16
Aços	19,6%	19,5%	16,6%	14,6%	14,6%	14,5%	13,1%	12,8%	12,9%	13,8%	13,4%	14,1%
Água e esgoto	15,7%	15,4%	13,7%	13,7%	11,7%	11,7%	11,5%	11,2%	11,3%	11,1%	11,3%	11,8%
Alimentos	17,2%	16,7%	15,5%	16,6%	14,7%	14,9%	14,2%	14,0%	14,2%	14,5%	14,7%	14,8%
Auto peças	22,5%	22,9%	21,5%	19,8%	17,9%	16,6%	17,0%	15,3%	17,1%	17,6%	18,1%	17,0%
Bebidas	12,8%	12,7%	11,8%	12,7%	11,1%	11,3%	11,2%	10,9%	11,1%	11,1%	11,3%	11,4%
Calçados	18,5%	18,4%	17,7%	19,8%	17,6%	14,2%	13,9%	12,6%	13,0%	12,9%	13,0%	13,1%
Computadores/Periféricos	22,2%	21,8%	25,9%	26,1%	24,1%	24,5%	27,5%	23,3%	22,4%	31,9%	32,5%	33,9%
Concessionárias de transporte/Logística	15,9%	15,7%	14,8%	16,8%	15,1%	15,3%	13,1%	12,4%	12,5%	12,2%	12,6%	12,6%
Construção civil	18,6%	18,4%	16,9%	18,5%	16,0%	16,3%	15,2%	15,3%	15,6%	15,4%	16,1%	16,1%
Distribuidoras de gás natural	14,1%	14,2%	13,0%	13,9%	12,0%	12,2%	11,9%	11,7%	11,9%	12,9%	12,4%	12,5%
Eletrodomésticos/Utensílios domésticos	24,6%	23,9%	35,4%	21,3%	20,4%	20,6%	21,6%	23,2%	26,0%	19,3%	18,8%	19,1%
Energia Elétrica	13,2%	13,1%	12,2%	12,9%	11,5%	11,5%	10,8%	10,5%	10,7%	10,3%	10,6%	10,7%
Engenharia	20,6%	21,3%	21,3%	24,1%	27,0%	27,3%	23,8%	20,9%	23,3%	10,2%	10,5%	10,5%
Exploração de petróleo	15,1%	14,9%	13,7%	14,7%	13,0%	13,2%	12,9%	12,7%	13,0%	12,9%	13,0%	13,1%
Extração de petróleo	38,5%	34,9%	28,3%	20,9%	21,1%	20,1%	18,1%	17,2%	17,4%	22,3%	23,0%	24,1%
Hotelaria	11,9%	11,9%	11,1%	11,9%	10,3%	10,5%	10,4%	10,2%	10,3%	10,3%	10,6%	10,6%
Indústrias de materiais de construção	17,2%	17,3%	15,7%	16,3%	14,4%	14,6%	14,0%	13,5%	13,7%	13,7%	14,2%	14,4%
Máquinas	21,4%	23,2%	21,2%	22,6%	20,6%	20,8%	21,1%	20,4%	20,5%	21,3%	19,0%	19,6%
Metais	19,6%	19,1%	17,5%	18,6%	15,0%	14,9%	17,8%	18,1%	19,4%	17,2%	17,3%	18,3%
Mineração	24,7%	23,2%	20,7%	21,9%	21,6%	22,6%	20,4%	20,1%	21,7%	18,0%	18,1%	18,8%
Papel e celulose	14,3%	13,9%	13,2%	13,9%	12,1%	12,6%	12,7%	12,4%	12,5%	12,5%	12,7%	12,7%
Perfumaria/Comésticos	14,7%	14,3%	13,3%	14,2%	12,7%	12,7%	12,0%	11,8%	12,0%	12,1%	12,5%	12,8%
Química básica	17,4%	17,0%	16,2%	16,2%	14,5%	14,8%	14,8%	14,1%	14,2%	13,9%	14,0%	14,0%
Química diversificada	22,2%	22,7%	24,4%	25,1%	23,3%	22,8%	24,2%	22,4%	23,2%	15,6%	21,1%	24,2%
Real State	13,6%	13,5%	12,1%	12,8%	11,4%	11,6%	11,1%	11,0%	12,0%	12,4%	13,1%	13,4%
Serviços de informação	15,1%	15,1%	14,1%	14,5%	12,9%	13,1%	13,1%	12,9%	13,1%	13,1%	13,4%	13,5%
Serviços de saúde	12,6%	12,4%	11,3%	12,1%	10,5%	10,7%	10,4%	10,1%	10,2%	10,1%	10,4%	10,5%
Serviços de telecomunicações	12,3%	12,2%	11,5%	12,5%	10,9%	11,1%	11,0%	10,6%	10,8%	10,5%	10,8%	11,0%
Serviços de transporte	20,6%	19,5%	17,2%	16,9%	14,8%	15,0%	14,3%	14,2%	14,2%	12,2%	12,5%	12,7%
Serviços educacionais	13,1%	12,9%	12,1%	13,2%	11,6%	11,6%	11,3%	11,1%	11,2%	11,2%	11,4%	11,5%
Serviços Outros	26,7%	26,6%	25,0%	26,6%	24,1%	24,6%	26,4%	28,6%	31,4%	34,4%	36,4%	39,4%
Software	15,1%	15,1%	14,0%	14,9%	13,1%	13,3%	13,1%	12,9%	13,1%	13,1%	13,5%	13,5%
Suprimentos médicos	14,3%	14,2%	13,2%	14,1%	12,3%	12,6%	12,5%	11,9%	11,9%	12,9%	13,1%	13,3%
Tecnologia da Informação	13,5%	13,5%	12,6%	13,5%	12,0%	12,4%	12,1%	12,2%	12,0%	11,3%	11,5%	11,6%
Têxtil/Vestuário	14,9%	15,2%	13,3%	19,6%	17,4%	18,3%	17,0%	16,0%	16,1%	15,8%	14,9%	15,2%
Transportes	22,7%	23,0%	19,2%	19,1%	17,6%	18,0%	17,0%	17,1%	17,7%	22,5%	23,4%	24,9%
Transportes aéreos	26,5%	26,4%	27,4%	28,6%	27,8%	28,6%	30,1%	32,0%	34,5%	37,2%	38,8%	41,6%
Varejo	17,3%	16,7%	15,2%	16,4%	14,9%	15,3%	14,5%	13,5%	13,6%	12,7%	13,0%	13,2%
Varejo (linhas especiais)	17,4%	16,7%	15,3%	15,9%	12,8%	12,9%	13,3%	12,9%	13,3%	12,8%	13,0%	13,3%
Veículos aéreos	15,8%	15,6%	15,1%	16,3%	14,7%	15,2%	15,8%	15,7%	16,0%	15,3%	15,5%	15,8%
Veículos terrestres	26,6%	26,6%	22,1%	22,1%	19,5%	19,8%	17,5%	17,3%	17,5%	17,6%	19,2%	19,4%

SETOR	Ano 2017											
	jan/17	fev/17	mar/17	abr/17	mai/17	jun/17	jul/17	ago/17	set/17	out/17	nov/17	dez/17
Aços	21,8%	20,7%	20,6%	20,9%	21,2%	21,5%	20,3%	19,6%	19,4%	20,5%	20,9%	19,8%
Água e esgoto	9,3%	9,0%	8,9%	8,6%	8,8%	8,9%	8,6%	8,3%	8,0%	7,9%	8,1%	8,5%
Alimentos	13,1%	12,7%	12,8%	13,2%	13,4%	13,8%	12,9%	12,6%	12,0%	11,9%	12,3%	13,0%
Auto peças	18,5%	17,6%	17,3%	16,5%	15,6%	16,4%	15,8%	15,0%	14,7%	14,0%	14,4%	14,5%
Bebidas	10,0%	9,7%	9,5%	9,6%	9,8%	10,0%	9,7%	9,4%	9,2%	9,0%	9,2%	9,7%
Calçados	12,4%	11,9%	11,7%	14,7%	11,7%	14,4%	13,9%	13,3%	12,8%	12,3%	12,6%	13,1%
Computadores/Periféricos	14,1%	13,2%	13,6%	14,1%	14,5%	14,8%	13,5%	17,2%	16,7%	16,2%	16,5%	14,0%
Concessionárias de transporte/Logística	14,7%	13,9%	13,9%	12,6%	12,9%	13,1%	12,5%	12,2%	12,0%	11,7%	12,0%	12,6%
Construção civil	14,4%	14,5%	14,7%	16,1%	16,6%	17,1%	16,7%	16,6%	18,0%	17,8%	17,9%	19,3%
Distribuidoras de gás natural	10,7%	10,4%	10,3%	9,9%	10,0%	10,3%	9,9%	9,5%	9,3%	9,1%	9,3%	9,8%
Eletrodomésticos/Utensílios domésticos	13,3%	12,7%	12,8%	12,9%	12,9%	13,2%	12,6%	12,1%	11,5%	11,0%	10,9%	11,6%
Energia Elétrica	8,5%	8,3%	8,0%	7,8%	8,0%	8,2%	7,9%	7,5%	7,3%	7,2%	7,5%	7,9%
Exploração de petróleo	12,5%	11,8%	11,6%	11,3%	11,5%	11,8%	11,3%	10,9%	10,7%	10,4%	10,6%	11,2%
Extração de petróleo	14,2%	13,8%	14,0%	14,6%	15,0%	15,5%	14,5%	14,2%	13,5%	12,8%	13,3%	13,8%
Ferrovias	17,8%	16,8%	21,0%	16,8%	16,9%	17,2%	18,9%	18,1%	17,0%	15,9%	16,2%	15,3%
Hotelaria	9,8%	9,6%	9,3%	9,4%	9,6%	9,8%	9,4%	9,0%	8,9%	8,7%	8,9%	9,4%
Indústrias de materiais de construção	13,6%	13,1%	12,9%	12,8%	12,9%	13,3%	12,7%	12,3%	12,0%	11,8%	12,0%	12,6%
Máquinas	18,1%	17,7%	18,3%	15,5%	15,7%	16,3%	18,1%	17,1%	16,9%	15,6%	16,3%	17,6%
Metais	20,2%	20,1%	19,8%	18,7%	20,4%	19,3%	18,7%	18,7%	17,9%	17,7%	18,2%	17,6%
Mineração	17,4%	17,1%	17,5%	17,8%	18,6%	19,2%	18,9%	18,5%	14,1%	13,4%	13,5%	14,2%
Papel e celulose	13,3%	13,1%	13,0%	12,9%	12,8%	13,3%	12,8%	12,3%	12,0%	11,6%	12,2%	12,8%
Perfumaria/Comésticos	12,0%	11,6%	11,4%	11,4%	11,4%	11,9%	13,5%	12,7%	12,4%	12,1%	12,4%	12,8%
Química básica	11,4%	11,0%	10,8%	11,1%	11,1%	11,3%	10,8%	10,4%	10,1%	9,7%	9,9%	10,4%
Química diversificada	22,8%	22,3%	18,3%	22,3%	19,9%	20,6%	21,3%	21,8%	18,3%	21,9%	17,8%	16,9%
Real State	10,6%	10,1%	10,0%	10,4%	10,7%	11,0%	10,3%	10,0%	9,7%	9,7%	10,0%	10,4%
Serviços de informação	11,6%	11,2%	11,1%	10,9%	11,2%	11,6%	11,1%	10,7%	10,5%	10,3%	10,6%	11,1%
Serviços de saúde	9,4%	9,1%	8,9%	8,7%	8,9%	9,1%	8,8%	8,5%	8,3%	8,1%	8,4%	8,8%
Serviços de telecomunicações	11,8%	11,1%	10,9%	11,2%	11,4%	11,7%	11,9%	11,5%	11,1%	11,1%	11,3%	12,5%
Serviços de transporte	11,5%	11,1%	10,9%	10,3%	10,4%	10,6%	10,3%	10,0%	9,8%	9,5%	9,7%	10,2%
Serviços educacionais	11,8%	11,5%	11,3%	11,3%	11,4%	11,7%	11,2%	10,9%	10,7%	10,3%	10,5%	11,1%
Serviços Outros	20,6%	20,9%	22,4%	24,8%	21,5%	21,6%	21,8%	22,1%	24,7%	23,5%	23,4%	24,9%
Software	11,6%	11,3%	11,1%	11,1%	11,2%	11,5%	11,1%	10,8%	10,6%	10,3%	10,5%	11,1%
Suprimentos médicos	12,9%	12,5%	12,4%	11,7%	11,7%	11,8%	11,5%	11,1%	11,0%	10,8%	11,0%	11,6%
Tecnologia da Informação	10,4%	10,1%	9,9%	10,0%	10,1%	10,4%	10,1%	9,7%	9,5%	9,3%	9,6%	10,1%
Têxtil/Vestuário	14,1%	14,2%	14,1%	11,9%	11,9%	12,3%	12,2%	11,8%	11,6%	11,2%	11,5%	11,9%
Transportes	24,1%	21,0%	22,2%	16,2%	17,0%	16,7%	16,6%	16,6%	15,6%	15,1%	16,0%	16,9%
Transportes aéreos	17,6%	15,1%	15,2%	13,7%	15,0%	15,5%	13,9%	12,7%	12,0%	12,3%	12,4%	13,0%
Varejo	12,7%	13,0%	12,9%	12,1%	12,7%	13,3%	11,5%	12,4%	10,7%	10,5%	10,8%	11,3%
Varejo (linhas especiais)	11,9%	11,3%	11,4%	11,2%	11,4%	11,8%	11,7%	11,5%	11,2%	11,2%	11,6%	12,4%
Veículos aéreos	14,2%	13,8%	13,9%	14,6%	14,5%	15,1%	14,4%	13,7%	13,5%	13,8%	13,9%	13,8%
Veículos terrestres	15,2%	14,3%	14,3%	14,4%	14,2%	14,6%	13,5%	12,7%	12,2%	12,1%	12,5%	13,0%

MÉDIA DO INDICADOR DE CUSTO DE CAPITAL PRÓPRIO REAL - MÉTODO 2
2018 2019

SETOR	Ano 2018											
	jan/18	fev/18	mar/18	abr/18	mai/18	jun/18	jul/18	ago/18	set/18	out/18	nov/18	dez/18
Aços	15,8%	15,7%	16,2%	16,6%	17,6%	20,9%	19,3%	18,7%	19,8%	18,6%	18,4%	15,4%
Água e esgoto	10,4%	10,9%	10,3%	10,3%	10,7%	11,6%	11,6%	11,4%	12,3%	12,0%	11,5%	9,9%
Alimentos	12,9%	13,5%	14,1%	13,2%	13,4%	14,6%	12,9%	12,8%	13,8%	12,5%	12,0%	11,1%
Auto peças	17,2%	16,9%	17,7%	16,8%	17,8%	19,4%	18,0%	17,3%	18,2%	17,1%	16,5%	14,7%
Bebidas	8,0%	8,0%	7,9%	7,9%	8,2%	8,9%	8,8%	8,6%	9,2%	8,7%	8,4%	7,5%
Calçados	13,5%	13,5%	13,4%	11,7%	12,0%	12,8%	12,5%	12,3%	13,1%	12,7%	12,1%	10,4%
Computadores/Periféricos	18,0%	18,9%	18,8%	19,4%	20,7%	24,2%	22,6%	24,5%	26,8%	25,6%	25,3%	21,7%
Concessionárias de transporte/Logística	13,3%	14,0%	14,3%	14,2%	15,3%	15,7%	14,7%	13,8%	15,5%	17,1%	16,1%	13,2%
Construção civil	17,6%	18,5%	15,3%	15,4%	16,6%	20,0%	17,1%	17,5%	19,4%	17,1%	16,1%	18,7%
Distribuidoras de gás natural	12,1%	12,2%	12,1%	12,2%	12,5%	13,3%	12,8%	12,7%	14,6%	13,3%	12,7%	11,0%
Eletrodomésticos/Utensílios domésticos	12,9%	13,3%	13,3%	13,9%	13,8%	15,8%	16,1%	13,9%	14,6%	11,3%	10,9%	9,6%
Energia Elétrica	9,9%	9,9%	9,8%	9,9%	10,3%	11,3%	11,0%	10,7%	11,4%	10,8%	10,4%	9,2%
Engenharia	12,5%	12,7%	12,7%	12,9%	13,1%	13,9%	13,1%	12,8%	13,7%	20,7%	20,1%	17,4%
Exploração de petróleo	18,0%	17,8%	17,8%	17,7%	18,6%	20,4%	19,0%	18,6%	19,2%	13,5%	13,1%	11,7%
Extração de petróleo	14,6%	14,8%	14,7%	13,5%	13,9%	17,4%	16,0%	14,6%	16,8%	26,7%	25,9%	21,6%
Hotelaria	9,6%	9,7%	9,7%	9,6%	9,8%	10,6%	10,3%	10,1%	10,8%	10,4%	10,0%	9,0%
Indústrias de materiais de construção	11,6%	11,8%	11,9%	12,1%	12,9%	13,8%	13,5%	13,5%	14,4%	14,4%	14,2%	12,2%
Máquinas	20,5%	21,7%	20,8%	17,2%	19,0%	20,1%	18,9%	18,3%	20,4%	20,8%	19,5%	19,6%
Metais	17,6%	18,2%	18,2%	17,7%	19,2%	20,7%	19,0%	18,5%	18,1%	-	-	-
Mineração	17,0%	17,3%	17,3%	17,9%	18,2%	19,5%	19,0%	18,7%	20,1%	22,2%	22,1%	24,1%
Papel e celulose	11,7%	11,8%	11,5%	11,5%	11,8%	12,7%	12,5%	12,1%	12,9%	12,4%	12,1%	10,7%
Perfumaria/Comésticos	12,4%	12,6%	12,7%	12,6%	12,7%	13,8%	13,6%	13,3%	14,2%	13,3%	12,8%	11,2%
Química básica	12,8%	13,1%	13,2%	13,6%	13,7%	14,8%	14,1%	13,8%	14,4%	14,4%	13,7%	12,4%
Química diversificada	17,6%	17,8%	17,7%	18,2%	17,8%	21,1%	22,2%	22,7%	28,7%	27,7%	26,8%	24,0%
Real State	9,1%	9,2%	9,3%	9,1%	9,0%	9,9%	10,1%	9,9%	10,7%	10,1%	9,8%	8,4%
Serviços de informação	13,1%	13,3%	13,4%	13,9%	14,2%	15,3%	14,3%	14,4%	15,7%	15,2%	14,5%	12,3%
Serviços de saúde	9,4%	9,4%	9,4%	9,4%	9,7%	10,5%	10,4%	10,3%	10,9%	10,6%	10,1%	9,0%
Serviços de telecomunicações	11,7%	11,6%	11,6%	12,2%	12,7%	13,6%	10,6%	10,8%	11,8%	11,2%	11,8%	10,5%
Serviços de transporte	12,7%	12,6%	12,1%	11,8%	12,3%	13,3%	13,6%	13,4%	14,3%	13,5%	13,0%	10,9%
Serviços educacionais	9,6%	9,7%	9,6%	9,7%	10,0%	10,9%	10,7%	10,6%	11,3%	10,9%	10,5%	9,5%
Serviços Outros	15,3%	14,4%	14,4%	13,4%	15,2%	20,3%	14,5%	15,3%	16,7%	19,9%	19,2%	15,9%
Software	11,4%	11,6%	11,5%	11,4%	11,7%	12,5%	12,1%	12,0%	12,8%	12,5%	12,0%	10,8%
Suprimentos médicos	11,8%	12,0%	11,9%	11,8%	12,1%	12,8%	12,6%	12,3%	13,2%	12,5%	11,9%	10,3%
Tecnologia da Informação	10,5%	10,5%	10,5%	10,4%	10,7%	11,5%	11,2%	11,0%	11,8%	11,4%	11,0%	9,7%
Têxtil/Vestuário	13,2%	14,2%	14,5%	14,6%	15,1%	16,4%	15,7%	15,3%	16,7%	16,7%	15,7%	18,2%
Transportes	21,5%	25,1%	26,9%	26,2%	28,7%	26,8%	19,2%	17,8%	19,9%	29,0%	28,7%	22,0%
Transportes aéreos	10,8%	10,7%	10,4%	11,0%	12,4%	14,4%	14,4%	12,8%	13,4%	14,4%	12,1%	11,2%
Varejo	12,9%	13,0%	13,1%	13,0%	12,4%	13,4%	13,3%	13,0%	13,9%	13,5%	12,9%	11,6%
Varejo (linhas especiais)	12,8%	13,5%	13,1%	11,5%	12,3%	13,4%	12,5%	12,6%	13,4%	15,3%	15,6%	10,6%
Veículos aéreos	14,0%	13,9%	13,9%	14,2%	14,3%	14,9%	15,5%	15,1%	16,0%	15,8%	15,1%	12,5%
Veículos terrestres	13,8%	13,9%	14,0%	14,3%	15,2%	16,5%	15,9%	15,8%	17,1%	16,1%	15,3%	12,9%

SETOR	Ano 2019											
	jan/19	fev/19	mar/19	abr/19	mai/19	jun/19	jul/19	ago/19	set/19	out/19	nov/19	dez/19
Aços	13,1%	12,5%	14,3%	14,0%	14,2%	13,3%	12,5%	12,1%	12,1%	11,6%	11,0%	11,3%
Água e esgoto	8,0%	7,8%	8,0%	7,9%	8,0%	7,2%	6,6%	6,6%	6,6%	6,0%	5,7%	6,1%
Alimentos	9,8%	9,6%	10,2%	10,4%	10,7%	9,8%	8,9%	8,9%	8,3%	7,8%	7,3%	7,9%
Auto peças	12,8%	12,4%	13,4%	13,1%	13,4%	11,8%	11,8%	11,1%	11,8%	11,0%	10,4%	10,8%
Bebidas	7,4%	7,2%	7,5%	7,4%	7,4%	6,7%	6,2%	6,2%	5,6%	5,4%	5,7%	5,7%
Calçados	8,9%	8,6%	9,1%	9,0%	9,0%	8,2%	7,7%	7,8%	7,7%	7,0%	6,7%	7,2%
Computadores/Periféricos	21,2%	20,8%	23,1%	21,8%	28,1%	26,3%	19,0%	17,6%	17,0%	15,1%	11,7%	11,5%
Concessionárias de transporte/Logística	10,7%	10,3%	11,3%	11,7%	11,6%	10,2%	9,1%	8,7%	8,5%	7,8%	7,3%	7,6%
Construção civil	10,0%	10,1%	11,0%	11,1%	11,6%	10,0%	8,4%	8,2%	8,3%	7,6%	7,2%	7,2%
Distribuidoras de gás natural	8,2%	8,0%	8,3%	8,2%	8,3%	7,5%	7,0%	7,0%	7,0%	6,4%	6,1%	6,4%
Eletrodomésticos/Utensílios domésticos	8,7%	8,4%	8,8%	8,7%	14,6%	13,8%	12,4%	12,1%	12,3%	11,6%	11,3%	11,5%
Energia Elétrica	7,7%	7,5%	7,8%	7,8%	7,7%	7,0%	6,5%	6,6%	6,5%	5,8%	5,5%	6,0%
Engenharia	14,1%	14,0%	15,6%	24,7%	21,3%	19,7%	18,6%	18,9%	-	17,8%	16,8%	13,4%
Equipamentos/Serviços de escritório	14,5%	14,1%	25,7%	27,0%	18,1%	14,8%	13,0%	18,9%	19,2%	19,6%	20,5%	22,4%
Exploração de petróleo	12,2%	11,2%	11,5%	10,3%	10,5%	9,7%	9,5%	9,6%	9,5%	8,8%	8,3%	8,6%
Extração de petróleo	14,4%	14,3%	15,4%	13,4%	13,4%	12,2%	12,4%	12,3%	12,1%	11,9%	11,7%	10,9%
Ferrovias	12,3%	11,6%	12,4%	12,7%	12,3%	11,2%	10,6%	10,4%	10,3%	9,6%	8,6%	9,1%
Hotelaria	7,6%	7,4%	7,7%	7,6%	7,6%	6,9%	6,3%	6,4%	6,3%	5,8%	5,5%	5,9%
Indústrias de materiais de construção	10,8%	10,7%	11,7%	11,3%	11,5%	10,4%	9,4%	9,9%	9,7%	9,3%	8,7%	8,3%
Máquinas	17,0%	14,3%	16,0%	14,9%	15,7%	14,9%	12,2%	11,7%	11,4%	10,9%	10,6%	11,4%
Mineração	14,8%	14,3%	15,9%	16,4%	17,5%	14,8%	12,2%	12,4%	12,3%	11,8%	11,4%	11,0%
Papel e celulose	9,1%	8,9%	9,4%	9,6%	9,9%	9,0%	8,4%	8,9%	8,6%	8,0%	7,5%	7,8%
Perfumaria/Comésticos	10,7%	10,4%	11,1%	11,2%	11,4%	10,6%	9,9%	10,2%	10,0%	9,3%	9,0%	9,1%
Química básica	10,4%	10,1%	10,4%	10,9%	11,1%	10,4%	9,2%	9,4%	9,1%	8,6%	8,0%	8,4%
Química diversificada	18,1%	16,0%	17,9%	16,5%	17,0%	15,9%	14,7%	15,1%	11,2%	10,8%	10,9%	11,6%
Real State	8,2%	7,8%	8,1%	8,0%	8,3%	7,3%	6,4%	6,4%	6,3%	5,8%	5,5%	6,5%
Serviços de informação	10,4%	10,2%	10,9%	11,0%	11,5%	10,6%	10,1%	10,8%	10,4%	9,8%	9,3%	9,6%
Serviços de saúde	8,4%	8,2%	8,6%	8,7%	8,7%	8,0%	7,4%	7,4%	7,3%	6,7%	6,4%	6,8%
Serviços de telecomunicações	8,7%	8,0%	8,4%	8,4%	8,6%	7,8%	7,3%	7,6%	7,9%	7,3%	7,1%	7,7%
Serviços de transporte	8,4%	8,1%	8,6%	8,6%	8,5%	7,7%	7,1%	7,2%	7,1%	6,5%	6,2%	6,5%
Serviços educacionais	9,4%	9,2%	9,7%	9,6%	9,8%	9,0%	8,3%	8,4%	8,3%	7,8%	7,4%	7,9%
Serviços Outros	14,7%	13,6%	14,7%	14,1%	15,2%	14,6%	12,3%	11,7%	11,7%	11,3%	10,6%	11,3%
Software	10,2%	9,9%	10,6%	10,7%	11,0%	10,2%	9,5%	9,7%	9,6%	9,0%	8,6%	9,2%
Suprimentos médicos	10,3%	10,1%	10,7%	10,7%	10,8%	9,8%	9,2%	9,4%	9,3%	8,6%	8,3%	8,8%
Tecnologia da Informação	8,9%	8,8%	9,2%	9,1%	9,2%	8,4%	7,8%	7,9%	7,8%	7,2%	6,9%	7,3%
Têxtil/Vestuário	11,3%	11,2%	11,9%	12,9%	14,7%	13,9%	11,9%	11,6%	11,7%	11,4%	11,4%	11,8%
Transportes	17,0%	16,6%	18,1%	18,4%	17,8%	16,4%	15,1%	16,2%	11,3%	10,4%	9,8%	14,1%
Transportes aéreos	8,5%	8,2%	8,6%	8,8%	8,5%	7,5%	7,5%	8,0%	8,0%	7,2%	7,0%	7,4%
Varejo	9,5%	9,3%	9,9%	9,8%	10,0%	9,3%	8,2%	8,3%	8,2%	7,7%	7,2%	7,6%
Varejo (automotivo)	6,6%	6,4%	6,6%	6,6%	6,5%	5,8%	5,3%	5,4%	5,3%	4,8%	4,5%	4,8%
Varejo (linhas especiais)	9,2%	9,1%	9,8%	9,8%	10,1%	9,5%	9,2%	8,1%	8,6%	8,0%	7,9%	7,6%
Veículos aéreos	9,0%	8,8%	9,3%	9,3%	9,4%	8,6%	8,0%	8,1%	8,1%	7,5%	7,2%	7,7%
Veículos terrestres	10,7%	10,5%	11,2%	11,3%	11,5%	10,5%	9,9%	10,1%	10,1%	9,2%	8,8%	9,0%

SETOR	2020											
	jan/20	fev/20	mar/20	abr/20	mai/20	jun/20	jul/20	ago/20	set/20	out/20	nov/20	dez/20
Aços	14,1%	15,3%	18,1%	16,2%	15,9%	15,7%	14,3%	13,1%	15,3%	13,7%	13,2%	13,3%
Água e esgoto	5,8%	6,0%	6,6%	6,0%	5,6%	5,5%	5,0%	4,7%	5,3%	6,0%	6,0%	6,1%
Alimentos	8,4%	8,9%	9,6%	8,8%	8,1%	8,6%	7,9%	7,4%	8,5%	8,9%	8,1%	8,4%
Auto peças	11,9%	11,0%	12,9%	11,8%	11,1%	10,8%	9,4%	9,2%	10,3%	11,1%	10,2%	10,6%
Bebidas	7,1%	7,4%	7,7%	7,1%	6,7%	6,8%	6,2%	5,8%	6,6%	7,2%	6,9%	7,2%
Calçados	6,9%	7,1%	7,6%	7,2%	6,8%	6,7%	6,1%	5,7%	6,5%	7,0%	6,7%	6,9%
Computadores/Periféricos	25,8%	26,7%	32,2%	28,7%	28,0%	23,5%	21,5%	20,7%	25,0%	18,3%	15,7%	17,2%
Concessionárias de transporte/Logist	11,2%	12,0%	13,1%	11,9%	11,0%	11,7%	11,1%	10,5%	12,3%	13,2%	11,9%	12,7%
Construção civil	7,4%	7,9%	9,3%	8,1%	7,8%	7,4%	6,7%	6,3%	7,4%	7,8%	7,3%	8,5%
Distribuidoras de gás natural	6,0%	6,0%	6,5%	6,1%	5,7%	5,5%	5,0%	4,7%	5,4%	5,9%	5,7%	5,8%
Eletrodomésticos/Utensílios doméstic	14,0%	15,0%	17,5%	16,1%	15,4%	12,5%	11,4%	10,9%	13,0%	13,4%	12,5%	12,4%
Energia Elétrica	5,2%	5,3%	6,1%	5,6%	5,2%	4,9%	4,4%	4,2%	4,8%	5,2%	5,2%	5,1%
Exploração de petróleo	7,7%	8,1%	9,3%	8,0%	7,3%	7,5%	6,7%	6,4%	7,3%	8,4%	7,8%	7,9%
Extração de petróleo	12,7%	14,5%	19,1%	14,2%	13,8%	13,0%	10,6%	10,1%	11,6%	12,8%	10,3%	10,9%
Ferrovias	21,8%	20,2%	24,3%	18,6%	17,3%	19,3%	19,3%	17,9%	22,0%	14,3%	13,2%	14,3%
Hoteleria	7,1%	7,3%	7,7%	-	-	-	6,0%	5,7%	6,5%	7,1%	6,8%	7,0%
Indústrias de materiais de construção	10,0%	10,9%	12,9%	10,9%	10,3%	10,3%	9,1%	8,6%	9,7%	9,9%	9,2%	9,8%
Máquinas	12,5%	14,3%	16,2%	15,8%	15,2%	11,0%	10,2%	10,0%	11,8%	14,6%	13,6%	14,3%
Mineração	10,7%	11,6%	13,1%	11,9%	11,4%	11,4%	10,3%	10,0%	11,7%	14,3%	11,0%	12,4%
Papel e celulose	11,5%	11,4%	12,2%	11,0%	10,3%	10,9%	9,5%	8,6%	10,0%	10,3%	9,7%	10,3%
Perfumaria/Comésticos	10,9%	9,9%	10,7%	9,7%	9,2%	9,3%	7,8%	7,8%	9,1%	9,2%	8,7%	9,0%
Química básica	9,9%	10,7%	12,6%	11,4%	9,8%	10,5%	9,1%	8,7%	10,0%	9,3%	8,7%	9,0%
Química diversificada	12,8%	14,2%	17,9%	13,9%	13,0%	11,0%	10,1%	8,9%	10,4%	11,7%	10,3%	11,0%
Real State	6,4%	6,7%	7,5%	6,9%	6,5%	6,2%	5,6%	5,4%	6,2%	7,1%	6,6%	6,9%
Serviços de informação	9,3%	10,0%	11,2%	10,9%	9,7%	10,5%	9,5%	9,2%	11,2%	12,7%	10,9%	11,8%
Serviços de saúde	6,8%	6,9%	7,6%	6,9%	6,6%	6,6%	5,9%	5,6%	6,4%	7,0%	6,6%	6,9%
Serviços de telecomunicações	8,2%	8,5%	7,9%	9,4%	8,3%	7,6%	6,2%	6,0%	6,8%	7,6%	6,8%	7,0%
Serviços de transporte	8,4%	8,7%	9,7%	8,8%	8,2%	8,4%	7,5%	7,1%	8,0%	8,6%	8,1%	8,5%
Serviços educacionais	9,9%	10,3%	11,4%	10,5%	10,1%	10,8%	9,5%	9,4%	10,9%	12,4%	11,2%	12,0%
Serviços Outros	7,7%	16,5%	19,7%	17,0%	17,2%	15,8%	11,6%	8,4%	10,0%	11,8%	10,8%	11,5%
Software	9,1%	9,5%	10,7%	8,1%	7,7%	8,0%	7,2%	6,8%	7,7%	10,3%	9,7%	10,1%
Suprimentos médicos	8,0%	8,3%	8,8%	8,0%	7,5%	7,6%	6,9%	6,6%	7,4%	8,0%	7,6%	7,9%
Tecnologia da Informação	7,2%	7,4%	7,8%	7,1%	6,7%	6,8%	6,3%	6,0%	6,8%	7,5%	7,1%	7,3%
Têxtil/Vestuário	12,5%	13,9%	15,9%	14,6%	13,9%	12,3%	11,1%	10,8%	12,8%	14,3%	12,5%	12,8%
Transportes	21,1%	24,2%	20,4%	16,4%	15,4%	15,6%	9,2%	10,0%	11,0%	17,9%	14,8%	13,9%
Transportes aéreos	8,7%	9,8%	13,5%	12,5%	12,0%	10,8%	9,7%	9,3%	10,8%	11,8%	9,5%	10,0%
Varejo	8,3%	8,5%	9,5%	8,5%	8,0%	7,9%	7,8%	7,3%	8,4%	9,5%	8,9%	9,3%
Varejo (automotivo)	4,4%	4,4%	5,0%	4,7%	4,4%	4,0%	3,5%	3,3%	3,7%	4,2%	4,1%	4,0%
Varejo (linhas especiais)	9,9%	7,9%	9,4%	8,6%	8,3%	10,8%	8,0%	7,8%	9,0%	10,7%	9,6%	9,5%
Veículos aéreos	8,7%	9,1%	10,1%	17,6%	18,8%	19,8%	21,6%	21,5%	27,7%	27,5%	21,1%	21,9%
Veículos terrestres	11,1%	11,8%	14,3%	12,2%	11,7%	12,4%	11,3%	10,9%	12,4%	12,9%	11,8%	12,5%

SETOR	2021					
	jan/21	fev/21	mar/21	abr/21	mai/21	jun/21
Aços	12,5%	12,6%	12,8%	12,2%	12,9%	13,7%
Água e esgoto	7,9%	8,1%	8,4%	8,5%	8,6%	9,1%
Alimentos	8,9%	8,9%	9,3%	9,1%	9,1%	9,4%
Auto peças	13,0%	13,1%	13,6%	12,6%	12,4%	12,7%
Bebidas	7,1%	7,2%	7,7%	7,8%	7,8%	8,2%
Bicicletas	7,9%	7,9%	8,5%	8,6%	8,6%	-
Calçados	9,3%	9,3%	9,9%	9,9%	9,9%	10,4%
Computadores/Periféricos	15,9%	15,8%	14,2%	12,7%	12,4%	13,3%
Concessionárias de transporte/Logisti	10,4%	10,5%	10,8%	10,7%	10,6%	11,0%
Construção civil	14,4%	14,8%	15,4%	14,7%	15,2%	14,5%
Distribuidoras de gás natural	7,1%	7,1%	7,7%	7,8%	7,8%	8,2%
Eletrodomésticos/Utensílios doméstic	11,3%	11,4%	12,0%	11,7%	11,6%	11,0%
Energia Elétrica	6,8%	6,9%	7,4%	7,5%	7,6%	8,0%
Engenharia	20,1%	21,0%	20,2%	18,6%	17,0%	13,6%
Equipamentos/Serviços de escritório	14,7%	13,9%	12,3%	11,9%	10,5%	11,3%
Exploração de petróleo	8,0%	8,0%	8,5%	8,6%	8,5%	8,9%
Extração de petróleo	10,2%	10,0%	10,1%	10,0%	9,9%	10,0%
Ferrovias	8,2%	8,0%	8,6%	8,7%	8,8%	9,2%
Hoteleria	10,0%	10,0%	10,5%	10,5%	10,6%	11,1%
Indústrias de materiais de construção	11,0%	10,9%	11,1%	10,9%	10,9%	11,3%
Máquinas	13,6%	14,1%	15,1%	13,9%	14,5%	14,7%
Metals	11,5%	11,6%	12,1%	20,9%	22,7%	-
Mineração	12,2%	12,0%	11,0%	11,4%	13,4%	14,1%
Papel e celulose	10,4%	10,2%	10,7%	10,6%	10,9%	11,4%
Perfumaria/Comésticos	9,0%	9,1%	9,5%	9,6%	9,5%	9,9%
Química básica	9,2%	9,0%	9,2%	9,1%	9,2%	9,5%
Química diversificada	12,4%	11,5%	11,0%	10,3%	10,1%	10,8%
Real State	8,9%	9,0%	9,4%	9,4%	9,4%	9,8%
Serviços de informação	13,9%	14,4%	13,4%	13,1%	13,2%	13,5%
Serviços de saúde	8,7%	8,7%	9,2%	9,4%	9,3%	9,8%
Serviços de telecomunicações	6,5%	6,6%	7,1%	7,4%	7,6%	7,9%
Serviços de transporte	9,5%	9,6%	10,1%	10,1%	10,1%	10,6%
Serviços educacionais	10,8%	11,0%	11,5%	11,5%	11,4%	11,9%
Serviços Outros	14,6%	15,5%	15,7%	15,1%	14,8%	15,7%
Software	10,0%	10,2%	10,6%	10,8%	10,6%	11,3%
Suprimentos médicos	8,4%	8,4%	8,9%	9,0%	9,0%	9,4%
Tecnologia da Informação	8,7%	8,7%	9,2%	9,2%	9,3%	9,8%
Têxtil/Vestuário	15,8%	16,1%	16,5%	15,7%	15,9%	16,3%
Transportes	14,8%	15,2%	13,5%	11,8%	12,4%	12,9%
Transportes aéreos	11,4%	11,8%	12,3%	11,9%	11,6%	12,8%
Varejo	9,8%	9,9%	10,5%	10,4%	10,3%	10,4%
Varejo (automotivo)	5,6%	5,6%	6,1%	6,3%	6,3%	6,6%
Varejo (linhas especiais)	14,0%	14,3%	14,5%	13,9%	14,1%	14,5%
Veículos aéreos	22,5%	18,3%	17,6%	16,6%	16,0%	-
Veículos terrestres	11,8%	12,0%	12,3%	12,3%	12,3%	12,7%

MÉDIA DO INDICADOR DE CUSTO DE CAPITAL PRÓPRIO NOMINAL - MÉTODO 2

2010 a 2011

SETOR	Ano 2010											
	jan/10	fev/10	mar/10	abr/10	mai/10	jun/10	jul/10	ago/10	set/10	out/10	nov/10	dez/10
Aços	18,9%	18,5%	18,1%	18,6%	19,5%	20,3%	19,5%	19,8%	20,2%	20,3%	20,3%	20,3%
Água e esgoto	14,4%	14,2%	13,9%	14,3%	14,8%	15,1%	14,4%	14,3%	14,5%	14,4%	14,4%	14,2%
Alimentos	15,6%	15,4%	15,1%	15,3%	15,9%	16,4%	16,2%	16,2%	16,5%	16,3%	16,2%	16,1%
Auto peças	18,8%	18,5%	18,0%	17,9%	18,8%	19,5%	18,9%	19,2%	19,6%	18,9%	18,8%	18,8%
Bebidas	15,5%	15,2%	14,9%	14,9%	15,5%	15,8%	15,4%	15,5%	15,7%	15,5%	15,5%	15,4%
Calçados	17,7%	17,4%	17,0%	17,0%	17,7%	18,4%	17,9%	18,1%	18,4%	18,1%	18,0%	18,0%
Computadores/Periféricos	17,4%	17,0%	16,7%	16,7%	17,4%	18,0%	17,2%	17,3%	17,6%	17,9%	17,9%	17,8%
Concessionárias de transporte/Logística	15,8%	15,5%	15,2%	15,4%	16,0%	16,4%	15,8%	15,8%	16,1%	15,9%	15,9%	15,8%
Construção civil	16,2%	15,9%	15,6%	16,0%	16,7%	17,2%	16,6%	16,7%	17,0%	16,7%	16,6%	16,6%
Distribuidoras de gás natural	14,3%	14,1%	13,9%	13,9%	14,3%	14,6%	14,3%	14,3%	14,4%	14,2%	14,2%	14,1%
Eletrodomésticos/Utensílios doméstico	16,6%	16,3%	16,0%	16,0%	16,6%	17,1%	16,7%	16,8%	17,1%	16,5%	16,5%	16,4%
Energia Elétrica	15,2%	14,9%	14,7%	14,7%	15,2%	15,6%	15,6%	15,6%	15,9%	15,8%	15,8%	15,7%
Equipamentos/Serviços de escritório	15,2%	15,0%	14,7%	14,8%	15,4%	15,8%	15,3%	15,4%	15,6%	15,5%	15,5%	15,4%
Extração de petróleo	16,0%	15,7%	15,4%	15,6%	16,2%	16,7%	16,0%	16,0%	16,3%	16,5%	16,4%	16,3%
Ferrovias	17,0%	16,6%	16,3%	16,6%	17,3%	17,8%	17,1%	17,3%	17,6%	17,7%	17,6%	17,6%
Hotelaria	16,2%	15,9%	15,6%	15,7%	16,3%	16,8%	16,2%	16,3%	16,5%	16,4%	16,3%	16,2%
Indústrias de materiais de construção	15,6%	15,4%	15,1%	15,2%	15,7%	16,1%	15,7%	15,7%	16,0%	15,7%	15,7%	15,6%
Máquinas	17,2%	16,9%	16,5%	17,0%	17,7%	18,3%	17,3%	17,4%	17,8%	17,5%	17,5%	17,4%
Mineração	16,8%	16,5%	16,2%	16,4%	17,1%	17,7%	17,1%	17,2%	17,5%	17,4%	17,4%	17,3%
Papel e celulose	17,0%	16,7%	16,3%	16,7%	17,4%	18,0%	17,5%	17,7%	18,0%	17,8%	17,7%	17,7%
Perfumaria/Comésticos	16,3%	16,0%	15,7%	15,6%	16,3%	16,7%	16,2%	16,3%	16,5%	16,3%	16,3%	16,2%
Química básica	18,1%	17,8%	17,4%	17,4%	18,1%	18,8%	18,0%	18,2%	18,5%	18,3%	18,2%	18,2%
Química diversificada	18,1%	17,7%	17,3%	17,9%	18,7%	19,5%	19,2%	19,5%	19,9%	19,0%	18,9%	18,9%
Real State	16,1%	15,8%	15,5%	15,5%	16,1%	16,6%	16,1%	16,2%	16,5%	16,4%	16,4%	16,3%
Serviços de informação	15,9%	15,6%	15,3%	15,3%	15,9%	16,3%	15,9%	15,9%	16,2%	16,2%	16,1%	16,0%
Serviços de saúde	14,7%	14,4%	14,2%	14,2%	14,7%	14,9%	14,6%	14,6%	14,8%	14,7%	14,6%	14,5%
Serviços de telecomunicações	16,5%	16,2%	15,9%	16,0%	16,6%	17,1%	16,7%	16,9%	17,1%	17,1%	17,0%	17,0%
Serviços de transporte	15,4%	15,1%	14,9%	14,8%	15,4%	15,8%	15,3%	15,3%	15,5%	15,4%	15,4%	15,3%
Serviços educacionais	14,5%	14,3%	14,1%	14,1%	14,5%	14,8%	14,5%	14,4%	14,6%	14,6%	14,5%	14,4%
Software	15,9%	15,6%	15,4%	15,3%	15,9%	16,3%	15,9%	15,9%	16,2%	15,9%	15,9%	15,8%
Suprimentos médicos	16,0%	15,8%	15,5%	15,4%	16,0%	16,5%	16,1%	16,2%	16,5%	16,2%	16,2%	16,1%
Tabaco	14,2%	14,0%	13,8%	13,8%	14,3%	14,5%	14,2%	14,2%	14,3%	14,2%	14,2%	14,1%
Têxtil/Vestuário	18,3%	17,9%	17,5%	17,8%	18,6%	19,3%	18,6%	18,8%	19,2%	18,8%	18,8%	18,8%
Transportes aéreos	16,4%	16,1%	15,8%	16,2%	16,8%	17,4%	16,0%	16,1%	16,3%	16,2%	16,1%	16,1%
TV a cabo	16,7%	16,4%	16,0%	16,2%	16,9%	17,5%	16,7%	16,8%	17,1%	16,9%	16,8%	16,8%
Varejo	16,8%	16,5%	16,1%	16,3%	17,0%	17,5%	17,0%	17,2%	17,5%	17,7%	17,7%	17,6%
Varejo (linhas especiais)	17,3%	17,0%	16,6%	16,6%	17,3%	17,9%	17,4%	17,6%	17,9%	17,7%	17,6%	17,6%
Veículos aéreos	17,0%	16,7%	16,3%	16,3%	16,9%	17,5%	16,6%	16,7%	17,0%	16,8%	16,7%	16,7%
Veículos terrestres	15,7%	15,5%	15,2%	15,0%	15,6%	15,9%	15,6%	15,7%	15,9%	15,7%	15,6%	15,5%

SETOR	Ano 2011											
	jan/11	fev/11	mar/11	abr/11	mai/11	jun/11	jul/11	ago/11	set/11	out/11	nov/11	dez/11
Aços	20,3%	20,3%	21,2%	20,9%	20,9%	21,9%	24,1%	24,4%	27,2%	25,9%	25,7%	24,4%
Água e esgoto	13,8%	13,9%	14,2%	14,2%	14,1%	14,5%	14,8%	14,5%	15,4%	14,8%	14,6%	14,2%
Alimentos	16,7%	16,7%	17,3%	17,5%	17,4%	18,2%	19,8%	19,8%	21,7%	19,2%	19,0%	18,3%
Auto peças	20,9%	20,8%	21,8%	21,9%	21,9%	23,0%	24,2%	24,5%	27,3%	25,4%	25,2%	24,0%
Bebidas	14,9%	15,0%	15,4%	15,3%	15,3%	15,8%	16,1%	15,9%	17,0%	15,9%	15,7%	15,2%
Calçados	18,0%	18,0%	18,7%	18,7%	18,7%	19,6%	21,0%	21,1%	23,3%	22,6%	22,4%	21,4%
Computadores/Periféricos	17,6%	17,6%	18,2%	18,3%	18,3%	19,1%	20,6%	20,7%	22,8%	20,8%	20,6%	19,7%
Concessionárias de transporte/Logística	15,6%	15,6%	16,2%	16,2%	16,1%	16,7%	17,3%	17,2%	18,6%	17,4%	17,2%	16,6%
Construção civil	17,4%	17,4%	18,1%	17,8%	17,7%	18,5%	20,2%	20,3%	22,3%	21,5%	21,3%	20,3%
Distribuidoras de gás natural	14,2%	14,3%	14,7%	14,7%	14,6%	15,1%	15,5%	15,2%	16,3%	15,3%	15,1%	14,7%
Eletrodomésticos/Utensílios doméstico	16,7%	16,7%	17,3%	17,2%	17,1%	17,8%	18,3%	18,3%	19,9%	18,5%	18,3%	17,6%
Energia Elétrica	15,6%	15,7%	16,2%	16,3%	16,3%	16,9%	17,4%	17,3%	18,8%	16,6%	16,4%	15,9%
Equipamentos/Serviços de escritório	17,0%	17,0%	17,6%	17,6%	17,6%	18,3%	19,6%	19,6%	21,5%	21,4%	21,2%	20,3%
Extração de petróleo	17,6%	17,6%	18,2%	18,0%	17,9%	18,7%	19,3%	19,3%	21,1%	19,3%	19,1%	18,4%
Ferrovias	17,8%	17,8%	18,5%	18,8%	18,8%	19,6%	21,4%	21,6%	23,9%	21,5%	21,3%	20,3%
Hotelaria	17,6%	17,6%	18,3%	18,1%	18,1%	18,9%	19,8%	19,9%	21,8%	20,4%	20,3%	19,4%
Indústrias de materiais de construção	15,5%	15,6%	16,1%	16,0%	16,0%	16,6%	17,1%	16,9%	18,3%	16,8%	16,6%	16,1%
Máquinas	18,0%	18,0%	18,7%	19,3%	19,3%	20,2%	22,0%	22,2%	24,6%	22,9%	22,7%	21,6%
Mineração	17,8%	17,8%	18,5%	18,5%	18,5%	19,3%	20,1%	20,1%	22,1%	20,4%	20,2%	19,3%
Papel e celulose	17,8%	17,7%	18,4%	19,5%	19,5%	20,4%	21,5%	21,6%	23,9%	23,6%	23,4%	22,3%
Perfumaria/Comésticos	16,7%	16,8%	17,4%	17,2%	17,2%	17,9%	18,3%	18,3%	20,0%	18,4%	18,2%	17,5%
Química básica	18,4%	18,4%	19,1%	19,0%	19,0%	19,9%	20,8%	20,9%	23,1%	21,1%	20,9%	20,0%
Química diversificada	20,7%	20,6%	21,5%	21,4%	21,4%	22,5%	25,6%	26,0%	29,1%	26,7%	26,5%	25,2%
Real State	16,8%	16,8%	17,4%	17,3%	17,2%	17,9%	18,8%	18,8%	20,6%	18,8%	18,6%	17,9%
Serviços de informação	16,1%	16,1%	16,7%	16,6%	16,6%	17,3%	18,0%	17,9%	19,5%	17,9%	17,7%	17,0%
Serviços de saúde	14,2%	14,3%	14,7%	14,7%	14,6%	15,1%	15,4%	15,1%	16,2%	15,4%	15,2%	14,8%
Serviços de telecomunicações	16,2%	16,3%	16,8%	16,7%	16,6%	17,3%	19,0%	19,0%	20,7%	18,2%	18,0%	17,3%
Serviços de transporte	15,8%	15,8%	16,4%	16,4%	16,3%	17,0%	17,5%	17,4%	18,9%	17,5%	17,3%	16,7%
Serviços educacionais	14,6%	14,7%	15,1%	15,1%	15,0%	15,5%	15,9%	15,7%	16,8%	16,3%	16,1%	15,6%
Software	16,0%	16,0%	16,6%	16,5%	16,5%	17,1%	17,3%	17,2%	18,6%	17,3%	17,1%	16,5%
Suprimentos médicos	16,3%	16,3%	16,9%	17,2%	17,2%	17,9%	18,3%	18,3%	19,9%	18,4%	18,2%	17,5%
Tabaco	13,8%	13,9%	14,3%	14,2%	14,2%	14,6%	14,8%	14,5%	15,4%	14,5%	14,3%	13,9%
Têxtil/Vestuário	19,7%	19,6%	20,4%	20,3%	20,3%	21,3%	22,7%	22,9%	25,4%	24,1%	24,0%	22,8%
Transportes aéreos	17,8%	17,8%	18,5%	18,7%	18,7%	19,6%	22,3%	22,5%	24,9%	21,6%	21,5%	20,5%
TV a cabo	16,8%	16,8%	17,4%	17,0%	16,9%	17,6%	18,2%	18,1%	19,7%	18,0%	17,8%	17,1%
Varejo	18,1%	18,0%	18,8%	18,6%	18,6%	19,4%	20,3%	20,4%	22,4%	20,6%	20,4%	19,5%
Varejo (linhas especiais)	18,1%	18,0%	18,7%	18,8%	18,8%	19,7%	20,3%	20,4%	22,4%	22,8%	22,6%	21,6%
Veículos aéreos	16,2%	16,3%	16,8%	16,9%	16,9%	17,6%	18,2%	18,1%	19,8%	18,1%	18,0%	17,3%
Veículos terrestres	20,1%	20,0%	20,9%	20,5%	20,5%	21,5%	22,4%	22,7%	25,1%	23,3%	23,1%	22,0%

MÉDIA DO INDICADOR DE CUSTO DE CAPITAL PRÓPRIO NOMINAL - MÉTODO 2

2012 a 2013

SETOR	Ano 2012											
	jan/12	fev/12	mar/12	abr/12	mai/12	jun/12	jul/12	ago/12	set/12	out/12	nov/12	dez/12
Aços	22,7%	22,1%	23,3%	24,2%	24,9%	23,9%	23,3%	22,8%	23,3%	23,4%	22,7%	
Água e esgoto	12,7%	12,5%	12,8%	13,0%	12,9%	13,1%	11,8%	11,6%	11,6%	12,1%	12,2%	12,0%
Alimentos	16,1%	16,1%	17,1%	17,0%	17,2%	17,0%	16,5%	16,2%	16,4%	15,3%	15,4%	15,0%
Auto peças	22,5%	21,9%	23,0%	24,0%	24,7%	23,8%	22,0%	21,6%	22,0%	24,5%	24,6%	23,9%
Bebidas	14,4%	14,2%	14,6%	14,2%	14,2%	14,2%	13,7%	13,4%	13,5%	13,4%	13,5%	13,2%
Calçados	20,5%	20,0%	21,0%	20,4%	20,8%	20,3%	21,6%	21,2%	21,6%	21,8%	21,9%	21,3%
Computadores/Periféricos	18,2%	17,8%	18,5%	18,4%	18,6%	18,3%	18,2%	17,8%	18,1%	18,6%	18,7%	18,2%
Concessionárias de transporte/Logist	15,7%	15,4%	16,0%	16,0%	16,1%	15,9%	15,7%	15,4%	15,6%	15,5%	15,6%	15,2%
Construção civil	18,6%	18,2%	19,0%	19,5%	19,9%	19,4%	18,9%	18,5%	18,8%	18,7%	18,8%	18,3%
Distribuidoras de gás natural	12,6%	15,1%	18,6%	12,3%	12,2%	12,4%	11,8%	11,6%	11,6%	11,4%	11,5%	11,2%
Eletrodomésticos/Utensílios doméstic	15,2%	14,9%	15,5%	15,3%	15,4%	15,3%	14,8%	14,5%	14,6%	14,5%	14,6%	14,2%
Energia Elétrica	14,4%	14,5%	15,3%	14,3%	14,3%	14,3%	14,0%	13,7%	13,8%	13,6%	13,7%	13,4%
Equipamentos/Serviços de escritório	17,7%	17,3%	18,0%	17,9%	18,1%	17,8%	17,8%	17,5%	17,7%	17,0%	17,1%	16,6%
Extração de petróleo	17,9%	17,5%	18,2%	19,0%	19,3%	18,3%	17,3%	17,6%	17,8%	18,5%	18,6%	18,1%
Ferrovias	21,2%	20,7%	21,7%	21,8%	22,3%	21,6%	20,9%	20,5%	20,8%	21,7%	21,8%	21,1%
Hotelaria	18,4%	17,9%	18,7%	18,5%	18,8%	18,4%	17,9%	17,6%	17,8%	18,0%	18,1%	17,6%
Indústrias de materiais de construção	15,7%	15,4%	15,9%	15,7%	15,8%	15,7%	14,9%	14,6%	14,8%	14,5%	14,7%	14,3%
Máquinas	21,9%	21,4%	22,4%	23,7%	24,3%	23,4%	22,1%	21,7%	22,1%	22,8%	22,9%	22,3%
Mineração	18,4%	18,0%	18,8%	18,8%	19,1%	18,7%	18,0%	17,7%	17,9%	17,8%	17,9%	17,4%
Papel e celulose	18,8%	18,4%	19,2%	19,6%	19,9%	19,4%	16,8%	16,5%	16,7%	17,2%	17,3%	16,8%
Perfumaria/Comésticos	17,6%	17,2%	18,0%	17,7%	17,9%	17,6%	16,7%	16,4%	16,6%	16,5%	16,6%	16,2%
Química básica	19,5%	19,8%	21,6%	19,9%	20,3%	19,8%	19,1%	18,7%	19,0%	18,9%	19,0%	18,4%
Química diversificada	23,9%	23,3%	24,5%	24,7%	25,5%	24,5%	23,3%	22,8%	23,3%	24,6%	24,7%	23,9%
Real State	18,5%	18,1%	18,9%	18,9%	19,2%	18,8%	18,0%	17,6%	17,9%	17,9%	18,0%	17,6%
Serviços de informação	16,2%	21,3%	28,3%	16,1%	16,2%	16,1%	15,5%	15,1%	15,3%	15,2%	15,4%	15,0%
Serviços de saúde	14,4%	14,2%	14,6%	14,2%	14,2%	14,3%	13,7%	13,5%	13,6%	13,4%	13,5%	13,2%
Serviços de telecomunicações	19,3%	20,2%	22,6%	16,5%	16,6%	16,4%	16,3%	16,0%	16,2%	16,3%	16,4%	15,9%
Serviços de transporte	17,0%	16,6%	17,3%	17,0%	17,2%	16,9%	16,2%	15,9%	16,1%	16,0%	16,1%	15,7%
Serviços educacionais	15,1%	14,9%	15,4%	15,0%	15,0%	15,0%	14,2%	13,9%	14,1%	13,9%	14,0%	13,7%
Software	16,0%	15,7%	16,3%	15,9%	16,0%	15,8%	15,2%	14,9%	15,1%	15,0%	15,1%	14,7%
Suprimentos médicos	13,8%	13,5%	14,0%	13,6%	13,5%	13,6%	13,3%	13,0%	13,1%	16,1%	16,2%	15,8%
Tabaco	14,6%	14,3%	14,8%	14,4%	14,4%	14,4%	13,8%	13,6%	13,7%	13,5%	13,6%	13,3%
Têxtil/Vestuário	21,8%	21,2%	22,3%	23,6%	24,2%	23,3%	20,3%	19,8%	20,2%	23,5%	23,6%	22,9%
Transportes aéreos	21,8%	21,2%	22,3%	24,8%	25,6%	24,5%	21,8%	21,3%	21,7%	20,9%	21,0%	20,4%
TV a cabo	16,3%	15,9%	16,6%	15,9%	16,0%	15,9%	15,3%	15,0%	15,2%	15,2%	15,3%	14,9%
Varejo	17,5%	17,1%	17,8%	18,3%	18,6%	18,2%	16,7%	16,3%	16,5%	16,0%	16,1%	15,7%
Varejo (linhas especiais)	20,9%	20,3%	21,3%	21,1%	21,5%	20,9%	20,2%	19,8%	20,1%	20,0%	20,1%	19,6%
Veículos aéreos	16,6%	16,2%	16,9%	17,1%	16,8%	16,2%	15,9%	16,1%	15,9%	16,0%	15,6%	
Veículos terrestres	20,3%	19,8%	20,7%	21,1%	21,6%	21,0%	19,3%	18,9%	19,2%	19,4%	19,5%	18,9%

SETOR	Ano 2013											
	jan/13	fev/13	mar/13	abr/13	mai/13	jun/13	jul/13	ago/13	set/13	out/13	nov/13	dez/13
Aços	21,4%	21,5%	22,5%	23,1%	23,3%	24,0%	23,8%	24,4%	24,6%	23,4%	23,6%	23,8%
Água e esgoto	11,2%	11,5%	11,8%	12,3%	12,8%	13,2%	13,7%	14,1%	14,0%	14,0%	14,5%	14,6%
Alimentos	16,4%	16,6%	17,2%	18,4%	18,7%	19,2%	19,5%	20,0%	20,1%	19,3%	19,7%	19,8%
Auto peças	23,8%	24,0%	25,1%	25,0%	25,1%	25,8%	24,9%	25,6%	25,8%	25,9%	26,1%	26,2%
Bebidas	13,4%	13,6%	14,0%	14,4%	14,8%	15,3%	15,6%	16,1%	16,0%	16,0%	16,4%	16,5%
Calçados	21,3%	21,4%	22,3%	23,4%	23,6%	24,3%	24,2%	24,9%	25,0%	21,1%	21,3%	21,5%
Computadores/Periféricos	17,9%	18,2%	18,8%	19,2%	19,4%	20,0%	20,6%	21,1%	21,2%	22,8%	23,1%	23,2%
Concessionárias de transporte/Logisti	15,0%	15,2%	15,7%	17,1%	17,4%	17,9%	17,6%	18,0%	18,1%	17,7%	18,1%	18,2%
Construção civil	21,2%	21,4%	22,3%	23,0%	23,2%	23,9%	23,4%	24,1%	24,2%	23,3%	23,5%	23,7%
Distribuidoras de gás natural	13,5%	13,8%	14,2%	15,2%	15,6%	16,0%	16,2%	16,6%	16,6%	16,1%	16,5%	16,7%
Eletrodomésticos/Utensílios doméstic	18,9%	19,1%	19,9%	20,0%	20,2%	20,8%	21,2%	21,8%	21,9%	21,5%	21,8%	21,9%
Energia Elétrica	16,1%	16,4%	17,0%	15,0%	15,4%	15,9%	16,0%	16,4%	16,4%	16,3%	16,8%	16,9%
Equipamentos/Serviços de escritório	16,1%	16,3%	16,9%	17,9%	18,2%	18,8%	19,3%	19,8%	19,8%	19,2%	19,6%	19,7%
Extração de petróleo	18,9%	19,1%	19,9%	21,1%	21,3%	22,0%	21,7%	22,3%	22,4%	22,4%	22,6%	22,8%
Ferrovias	18,9%	19,1%	19,8%	20,4%	20,6%	21,2%	21,7%	22,3%	22,4%	24,0%	24,2%	24,4%
Hotelaria	17,0%	17,2%	17,9%	17,9%	18,3%	18,8%	19,1%	19,7%	19,7%	19,5%	19,8%	20,0%
Indústrias de materiais de construção	15,0%	15,3%	15,8%	16,5%	16,8%	17,3%	17,6%	18,1%	18,1%	17,9%	18,3%	18,4%
Máquinas	21,8%	21,9%	22,9%	25,3%	25,4%	26,2%	26,0%	26,7%	26,9%	27,6%	27,7%	27,9%
Mineração	18,8%	19,0%	19,7%	20,5%	20,7%	21,3%	21,9%	22,0%	22,6%	22,8%	23,0%	
Papel e celulose	17,5%	17,8%	18,4%	18,8%	19,1%	19,6%	19,4%	19,9%	20,0%	19,7%	20,0%	20,1%
Perfumaria/Comésticos	15,3%	15,5%	16,1%	16,9%	17,3%	17,8%	18,1%	18,5%	18,6%	18,4%	18,8%	18,9%
Química básica	18,0%	18,2%	18,9%	20,4%	20,6%	21,2%	21,0%	21,5%	21,6%	20,8%	21,1%	21,3%
Química diversificada	20,0%	20,2%	21,1%	23,7%	23,9%	24,5%	25,1%	25,8%	25,9%	25,1%	25,3%	25,5%
Real State	16,8%	17,0%	17,6%	18,9%	19,1%	19,7%	20,0%	20,5%	20,6%	20,7%	21,0%	21,1%
Serviços de informação	16,7%	16,9%	17,5%	18,3%	18,6%	19,1%	19,2%	19,7%	19,7%	19,5%	19,8%	20,0%
Serviços de saúde	12,9%	13,2%	13,5%	13,9%	14,3%	14,8%	15,2%	15,6%	15,5%	15,5%	15,9%	16,1%
Serviços de telecomunicações	17,8%	18,1%	18,7%	21,4%	21,6%	22,2%	21,9%	22,5%	22,6%	24,0%	24,2%	24,3%
Serviços de transporte	14,3%	14,6%	15,1%	15,6%	16,0%	16,5%	16,7%	17,2%	17,2%	17,2%	17,6%	17,8%
Serviços educacionais	13,4%	13,7%	14,1%	14,4%	14,8%	15,3%	15,6%	16,0%	16,0%	15,9%	16,4%	16,5%
Software	14,1%	14,4%	14,8%	15,2%	15,6%	16,0%	16,4%	16,8%	16,8%	16,8%	17,2%	17,3%
Suprimentos médicos	15,7%	16,0%	16,5%	16,6%	16,9%	17,4%	17,7%	18,1%	18,2%	17,9%	18,3%	18,5%
Tabaco	13,2%	13,4%	13,8%	14,2%	14,6%	15,1%	15,5%	15,9%	15,9%	15,8%	16,2%	16,3%
Têxtil/Vestuário	19,7%	19,9%	20,7%	21,4%	21,6%	22,2%	23,6%	24,2%	24,4%	23,6%	23,8%	24,0%
Transportes aéreos	17,0%	17,2%	17,8%	21,3%	21,5%	22,1%	19,8%	20,4%	20,4%	20,3%	20,6%	20,7%
TV a cabo	14,6%	14,9%	15,4%	15,7%	16,1%	16,5%	17,0%	17,5%	17,5%	17,7%	18,1%	18,2%
Varejo	16,6%	16,8%	17,4%	19,5%	19,8%	20,4%	19,3%	19,8%	19,8%	19,5%	19,9%	20,0%
Varejo (linhas especiais)	18,9%	19,1%	19,8%	18,7%	19,0%	19,6%	20,1%	20,7%	20,7%	20,8%	21,1%	21,2%
Veículos aéreos	14,5%	14,7%	15,2%	15,4%	15,8%	16,3%	16,7%	17,2%	17,2%	17,0%	17,4%	17,6%
Veículos terrestres	19,0%	19,2%	20,0%	20,2%	20,4%	21,0%	21,3%	21,9%	22,0%	22,1%	22,3%	22,5%

MÉDIA DO INDICADOR DE CUSTO DE CAPITAL PRÓPRIO NOMINAL - MÉTODO 2

2014 a 2015

SETOR	Ano 2014											
	jan/14	fev/14	mar/14	abr/14	mai/14	jun/14	jul/14	ago/14	set/14	out/14	nov/14	dez/14
Aços	24,1%	22,7%	23,2%	23,2%	23,0%	23,0%	24,3%	23,4%	23,0%	24,6%	24,9%	24,5%
Água e esgoto	15,4%	14,4%	14,6%	14,6%	14,2%	14,3%	14,3%	13,8%	13,5%	13,8%	14,3%	14,9%
Alimentos	21,1%	19,9%	20,3%	20,3%	20,0%	20,0%	19,9%	19,2%	18,9%	18,8%	19,1%	21,5%
Auto peças	28,3%	26,7%	27,4%	27,4%	27,2%	27,3%	27,7%	26,7%	26,2%	26,7%	26,9%	29,2%
Bebidas	17,3%	16,3%	16,5%	16,5%	16,1%	16,2%	16,3%	15,7%	15,4%	15,5%	16,0%	17,0%
Calçados	28,2%	26,7%	27,4%	27,3%	27,1%	27,2%	27,1%	26,1%	25,6%	27,8%	28,0%	29,1%
Computadores/Periféricos	30,5%	28,9%	29,7%	29,7%	29,5%	29,5%	31,4%	30,3%	29,7%	30,2%	30,3%	31,7%
Concessionárias de transporte/Logística	17,4%	16,3%	16,5%	16,5%	16,2%	16,3%	16,3%	15,7%	15,5%	15,6%	16,1%	17,1%
Construção civil	23,5%	22,1%	22,6%	22,6%	22,3%	22,4%	23,2%	22,3%	21,9%	21,2%	21,5%	23,8%
Distribuidoras de gás natural	18,1%	17,0%	17,3%	17,3%	16,9%	17,0%	17,1%	16,5%	16,2%	16,2%	16,7%	17,9%
Eletrodomésticos/Utensílios doméstico	20,6%	19,4%	19,8%	19,8%	19,5%	19,5%	19,6%	18,9%	18,6%	18,7%	19,1%	20,7%
Energia Elétrica	16,1%	15,1%	15,2%	15,3%	14,9%	15,0%	15,0%	14,5%	14,2%	14,3%	14,8%	15,7%
Equipamentos/Serviços de escritório	16,3%	15,3%	15,5%	15,5%	15,1%	15,2%	15,2%	14,7%	14,4%	14,4%	14,9%	15,9%
Extração de petróleo	21,3%	20,0%	20,4%	20,4%	20,1%	20,2%	20,0%	19,3%	18,9%	20,2%	20,6%	21,4%
Ferrovias	28,0%	26,5%	27,1%	27,1%	26,9%	27,0%	26,6%	25,6%	25,1%	25,3%	25,6%	28,9%
Hotelaria	24,7%	23,3%	23,8%	23,8%	23,5%	23,6%	23,2%	22,4%	22,0%	20,0%	20,3%	25,2%
Indústrias de materiais de construção	19,9%	18,7%	19,1%	19,1%	18,7%	18,8%	19,5%	18,8%	18,4%	18,9%	19,2%	19,9%
Máquinas	24,2%	22,8%	23,3%	23,3%	23,0%	23,1%	23,8%	22,9%	22,5%	22,5%	22,8%	24,6%
Mineração	29,1%	27,5%	28,3%	28,2%	28,0%	28,1%	29,5%	28,4%	27,9%	32,7%	32,8%	30,1%
Papel e celulose	19,6%	18,4%	18,7%	18,7%	18,4%	18,5%	19,0%	18,3%	18,0%	18,0%	18,0%	18,0%
Perfumaria/Comésticos	19,3%	18,1%	18,4%	18,4%	18,1%	18,2%	18,3%	17,6%	17,3%	17,4%	17,8%	19,2%
Química básica	20,3%	19,1%	19,4%	19,4%	19,1%	19,2%	19,3%	18,7%	18,3%	18,6%	18,9%	20,3%
Química diversificada	27,3%	25,8%	26,5%	26,5%	26,2%	26,3%	25,2%	24,3%	23,8%	26,3%	26,5%	28,1%
Real State	23,4%	22,1%	22,5%	22,5%	22,2%	22,3%	22,5%	21,7%	21,3%	22,3%	22,6%	23,8%
Serviços de informação	22,4%	21,1%	21,5%	21,5%	21,2%	21,3%	21,5%	20,8%	20,4%	18,9%	19,3%	22,6%
Serviços de saúde	16,8%	15,8%	16,0%	16,0%	15,6%	15,7%	15,7%	15,1%	14,9%	15,1%	15,5%	16,4%
Serviços de telecomunicações	18,4%	17,3%	17,6%	17,6%	17,2%	17,3%	17,5%	16,9%	16,6%	16,7%	17,1%	18,2%
Serviços de transporte	40,5%	38,5%	39,7%	39,7%	39,5%	39,6%	27,6%	26,6%	26,1%	27,8%	28,0%	42,8%
Serviços educacionais	17,4%	16,3%	16,5%	16,5%	16,2%	16,3%	16,2%	15,7%	15,4%	15,4%	15,4%	15,4%
Software	17,2%	16,1%	16,3%	16,3%	16,0%	16,0%	16,1%	15,5%	15,2%	15,4%	15,8%	16,8%
Suprimentos médicos	18,2%	17,1%	17,3%	17,3%	17,0%	17,1%	17,1%	16,5%	16,2%	16,3%	16,8%	18,0%
Tabaco	19,9%	18,8%	19,1%	19,1%	18,8%	18,8%	19,5%	18,8%	18,4%	18,5%	18,9%	19,9%
Têxtil/Vestuário	21,9%	20,6%	21,0%	21,0%	20,7%	20,8%	21,8%	21,0%	20,6%	21,4%	21,7%	22,1%
Transportes aéreos	30,4%	28,8%	29,6%	29,5%	29,3%	29,4%	36,3%	35,0%	34,4%	43,2%	43,0%	31,6%
TV a cabo	21,4%	20,2%	20,5%	20,5%	20,2%	20,3%	20,0%	19,2%	18,9%	19,6%	19,9%	21,5%
Varejo	20,2%	19,0%	19,3%	19,3%	19,0%	19,1%	19,4%	18,7%	18,3%	18,6%	19,0%	20,2%
Varejo (linhas especiais)	20,2%	19,0%	19,3%	19,3%	19,0%	19,1%	19,1%	18,4%	18,1%	18,3%	18,7%	20,2%
Veículos aéreos	20,7%	19,4%	19,8%	19,8%	19,5%	19,6%	19,7%	19,0%	18,6%	18,7%	19,1%	20,7%
Veículos terrestres	18,3%	17,2%	17,5%	17,5%	17,1%	17,2%	17,4%	16,7%	16,4%	16,5%	16,9%	18,1%

SETOR	Ano 2015											
	jan/15	fev/15	mar/15	abr/15	mai/15	jun/15	jul/15	ago/15	set/15	out/15	nov/15	dez/15
Aços	21,0%	20,8%	21,2%	22,6%	22,4%	22,8%	24,1%	25,7%	25,3%	24,8%	24,9%	28,5%
Água e esgoto	15,1%	15,2%	15,5%	15,8%	15,7%	16,0%	18,8%	19,7%	19,6%	21,4%	20,7%	21,2%
Alimentos	19,6%	19,4%	19,8%	20,5%	20,4%	20,7%	23,7%	25,2%	25,2%	22,3%	22,6%	23,1%
Auto peças	24,8%	24,4%	24,9%	27,4%	27,1%	27,5%	27,1%	29,3%	30,8%	27,0%	25,4%	26,5%
Bebidas	16,8%	16,8%	17,2%	16,9%	16,9%	17,1%	16,8%	17,9%	17,8%	17,4%	17,4%	17,6%
Calçados	21,8%	21,5%	22,0%	26,3%	26,1%	26,5%	19,9%	21,8%	19,8%	19,5%	19,1%	19,4%
Computadores/Periféricos	29,6%	29,0%	29,5%	30,0%	29,7%	30,2%	23,7%	25,2%	25,2%	26,3%	32,2%	33,0%
Concessionárias de transporte/Logística	17,4%	17,4%	17,7%	17,7%	17,6%	17,9%	21,7%	23,8%	23,9%	20,8%	20,8%	22,1%
Construção civil	24,6%	24,2%	24,7%	26,1%	25,8%	26,3%	24,3%	25,5%	25,0%	24,0%	24,4%	26,4%
Distribuidoras de gás natural	15,7%	15,7%	16,0%	15,8%	15,8%	16,0%	16,4%	17,6%	17,4%	20,9%	21,0%	23,7%
Eletrodomésticos/Utensílios doméstico	16,6%	16,6%	16,9%	16,7%	16,6%	16,9%	18,5%	19,9%	19,7%	18,9%	18,9%	19,2%
Energia Elétrica	13,8%	14,0%	14,2%	14,0%	14,0%	14,2%	17,6%	18,7%	18,5%	17,8%	17,8%	18,3%
Equipamentos/Serviços de escritório	14,0%	14,1%	14,3%	14,0%	14,0%	14,2%	23,2%	25,3%	26,6%	28,7%	29,4%	36,6%
Extração de petróleo	18,9%	18,8%	19,1%	20,0%	19,8%	20,2%	24,6%	25,7%	25,2%	29,6%	30,1%	33,1%
Ferrovias	22,5%	22,3%	22,7%	27,5%	27,3%	27,7%	28,4%	26,8%	29,6%	24,6%	24,5%	25,0%
Hotelaria	21,3%	21,1%	21,5%	26,0%	25,8%	26,2%	16,9%	18,0%	17,9%	17,5%	17,4%	17,7%
Indústrias de materiais de construção	19,9%	19,8%	20,2%	20,0%	19,9%	20,2%	18,9%	20,4%	20,0%	21,3%	21,2%	21,7%
Máquinas	22,6%	22,3%	22,7%	23,4%	23,2%	23,6%	25,5%	28,0%	26,4%	27,6%	27,1%	30,6%
Mineração	22,9%	22,6%	23,1%	25,8%	25,5%	25,9%	26,7%	28,6%	26,5%	25,7%	25,5%	26,3%
Papel e celulose	18,4%	18,4%	18,7%	18,3%	18,2%	18,5%	16,9%	17,9%	17,6%	17,5%	17,3%	17,6%
Perfumaria/Comésticos	18,1%	18,1%	18,4%	18,4%	18,3%	18,6%	19,6%	21,6%	21,4%	20,8%	20,8%	21,4%
Química básica	16,9%	16,9%	17,2%	17,1%	17,0%	17,3%	18,3%	19,5%	19,5%	19,7%	19,3%	19,5%
Química diversificada	25,7%	25,2%	25,7%	27,8%	27,5%	27,9%	29,9%	33,5%	33,7%	30,3%	28,7%	31,4%
Real State	21,5%	21,3%	21,7%	25,8%	25,5%	25,9%	22,0%	23,5%	23,3%	22,7%	23,0%	24,7%
Serviços de informação	11,1%	11,3%	11,5%	18,0%	17,9%	18,1%	18,9%	20,3%	20,2%	19,8%	19,7%	20,1%
Serviços de saúde	16,1%	16,2%	16,4%	16,4%	16,3%	16,6%	18,2%	19,6%	19,4%	18,7%	18,6%	18,8%
Serviços de telecomunicações	15,1%	15,2%	15,5%	15,4%	15,3%	15,5%	27,6%	27,8%	29,1%	20,5%	20,7%	23,4%
Serviços de transporte	22,1%	21,9%	22,3%	25,7%	25,5%	25,9%	18,5%	19,9%	19,6%	20,9%	20,6%	20,6%
Serviços educacionais	15,4%	15,4%	17,5%	17,5%	17,5%	17,5%	16,6%	17,8%	17,7%	17,3%	17,3%	17,5%
Software	17,0%	17,0%	17,3%	17,1%	17,0%	17,3%	18,0%	19,2%	19,0%	18,7%	18,6%	18,9%
Suprimentos médicos	17,5%	17,5%	17,8%	17,8%	17,7%	18,0%	18,4%	19,9%	19,5%	18,9%	18,8%	19,2%
Tabaco	18,7%	18,7%	19,0%	18,9%	18,8%	19,1%	17,1%	18,3%	18,1%	17,8%	17,7%	17,9%
Têxtil/Vestuário	19,8%	19,7%	20,1%	21,0%	20,9%	21,2%	23,4%	25,4%	26,2%	23,1%	23,3%	25,6%
Transportes aéreos	32,5%	31,7%	32,3%	43,3%	42,7%	43,4%	19,8%	22,4%	23,8%	16,9%	16,8%	17,5%
TV a cabo	17,4%	17,3%	17,7%	17,1%	17,1%	17,3%	-	-	-	-	-	-
Varejo	17,0%	17,0%	17,3%	17,4%	17,3%	17,6%	17,6%	18,8%	18,7%	19,2%	19,0%	19,9%
Varejo (linhas especiais)	15,4%	15,4%	15,7%	15,6%	15,6%	15,8%	23,7%	26,0%	24,6%	24,4%	23,2%	23,9%
Veículos aéreos	16,0%	16,0%	16,3%	16,1%	16,0%	16,2%	19,2%	20,5%	20,2%	20,5%	20,3%	20,7%
Veículos terrestres	17,8%	17,8%	18,1%	17,9%	17,8%	18,1%	18,4%	20,1%	20,4%	21,5%	21,4%	22,6%

MÉDIA DO INDICADOR DE CUSTO DE CAPITAL PRÓPRIO NOMINAL - MÉTODO 2
2016 a 2017

SETOR	Ano 2016											
	jan/16	fev/16	mar/16	abr/16	mai/16	jun/16	jul/16	ago/16	set/16	out/16	nov/16	dez/16
Aços	25,2%	25,5%	22,5%	20,3%	20,1%	19,7%	18,2%	17,8%	18,0%	17,8%	17,7%	17,6%
Água e esgoto	21,1%	21,1%	19,4%	19,4%	17,0%	16,7%	16,5%	16,2%	16,3%	16,1%	16,0%	15,8%
Alimentos	22,6%	22,6%	21,2%	22,4%	20,2%	20,1%	19,3%	19,1%	19,3%	19,3%	19,2%	19,2%
Auto peças	28,2%	29,0%	27,5%	25,8%	23,6%	21,8%	22,3%	20,5%	22,3%	21,8%	21,8%	21,9%
Bebidas	18,1%	18,4%	17,4%	18,4%	16,4%	16,3%	16,2%	15,9%	16,1%	15,9%	15,9%	15,8%
Calçados	24,1%	24,3%	23,6%	25,8%	23,3%	19,3%	19,0%	17,7%	18,0%	17,3%	16,8%	16,3%
Computadores/Periféricos	27,9%	27,9%	32,2%	32,4%	30,1%	30,1%	33,3%	28,8%	28,0%	24,7%	22,0%	19,4%
Concessionárias de transporte/Logística	21,3%	21,4%	20,5%	22,7%	20,7%	20,5%	18,2%	17,4%	17,6%	17,1%	16,7%	16,4%
Construção civil	24,2%	24,4%	22,8%	24,5%	21,5%	21,5%	20,4%	20,5%	20,8%	21,0%	21,2%	21,4%
Distribuidoras de gás natural	19,4%	19,9%	18,7%	19,6%	17,4%	17,3%	17,0%	16,8%	16,9%	16,9%	16,8%	16,8%
Eletrodomésticos/Utensílios domésticos	30,4%	30,1%	42,2%	27,4%	26,2%	26,0%	27,1%	28,7%	31,7%	33,8%	36,0%	38,3%
Energia Elétrica	18,5%	18,7%	17,8%	18,6%	16,8%	16,5%	15,8%	15,5%	15,6%	15,5%	15,4%	15,3%
Engenharia	26,3%	27,4%	27,4%	30,3%	33,1%	33,0%	29,4%	26,4%	28,8%	27,6%	27,3%	27,0%
Exploração de petróleo	20,5%	20,7%	19,4%	20,4%	18,4%	18,3%	18,0%	17,8%	18,1%	18,0%	18,1%	18,1%
Extração de petróleo	44,9%	41,7%	34,7%	26,9%	26,9%	25,5%	23,4%	22,5%	22,7%	22,2%	21,9%	21,6%
Hotelaria	17,1%	17,5%	16,6%	17,5%	15,6%	15,5%	15,4%	15,1%	15,3%	15,1%	15,1%	15,0%
Indústrias de materiais de construção	22,7%	23,2%	21,5%	22,1%	19,8%	19,7%	19,1%	18,6%	18,8%	18,5%	18,4%	18,3%
Máquinas	27,0%	29,4%	27,3%	28,7%	26,4%	26,2%	26,5%	25,8%	25,9%	25,5%	25,2%	24,9%
Metais	25,2%	25,1%	23,4%	24,5%	20,6%	20,1%	23,2%	23,4%	24,8%	25,5%	26,3%	27,1%
Mineração	30,5%	29,3%	26,8%	28,0%	27,4%	28,1%	25,9%	25,5%	27,2%	27,5%	28,1%	28,8%
Papel e celulose	19,7%	19,6%	18,8%	19,6%	17,5%	17,7%	17,7%	17,5%	17,6%	17,4%	17,4%	17,3%
Perfumaria/Comésticos	20,0%	20,0%	19,0%	19,9%	18,1%	17,8%	17,1%	16,9%	17,1%	17,0%	17,0%	17,0%
Química básica	22,8%	22,9%	22,0%	22,1%	20,0%	20,0%	20,0%	19,2%	19,4%	18,9%	18,6%	18,3%
Química diversificada	27,9%	28,8%	30,6%	31,4%	29,2%	28,4%	29,8%	27,9%	28,8%	27,8%	27,3%	26,8%
Real State	19,0%	19,1%	17,7%	18,4%	16,8%	16,6%	16,1%	16,0%	17,0%	17,3%	17,8%	18,3%
Serviços de informação	20,5%	20,8%	19,8%	20,2%	18,3%	18,2%	18,2%	18,0%	18,1%	18,0%	18,0%	18,0%
Serviços de saúde	17,8%	18,0%	16,9%	17,7%	15,8%	15,6%	15,4%	15,0%	15,2%	15,0%	14,8%	14,7%
Serviços de telecomunicações	17,6%	17,8%	17,0%	18,1%	16,2%	16,1%	16,0%	15,6%	15,7%	15,5%	15,4%	15,3%
Serviços de transporte	26,2%	25,5%	23,0%	22,7%	20,3%	20,2%	19,5%	19,4%	19,3%	19,3%	19,2%	19,1%
Serviços educacionais	18,4%	18,6%	17,7%	18,9%	16,9%	16,6%	16,3%	16,1%	16,3%	16,1%	16,1%	16,1%
Serviços Outros	32,7%	32,9%	31,3%	32,9%	30,1%	30,2%	32,1%	34,4%	37,3%	39,8%	42,5%	45,1%
Software	20,5%	20,8%	19,8%	20,7%	18,6%	18,4%	18,2%	18,0%	18,2%	18,1%	18,1%	18,1%
Suprimentos médicos	19,7%	19,9%	18,9%	19,8%	17,7%	17,7%	17,5%	16,9%	17,0%	16,6%	16,3%	16,1%
Tecnologia da Informação	18,8%	19,1%	18,2%	19,2%	17,4%	17,4%	17,1%	17,2%	17,1%	17,1%	17,0%	17,0%
Têxtil/Vestuário	20,3%	20,9%	19,0%	25,6%	23,1%	23,6%	22,2%	21,2%	21,4%	20,7%	20,3%	19,8%
Transportes	28,4%	29,1%	25,2%	25,0%	23,2%	23,3%	22,2%	22,4%	23,0%	23,3%	23,7%	24,1%
Transportes aéreos	32,4%	32,7%	33,8%	35,1%	33,9%	34,4%	35,9%	37,9%	40,6%	42,8%	45,1%	47,4%
Varejo	22,8%	22,5%	21,0%	22,2%	20,4%	20,5%	19,6%	18,6%	18,7%	18,1%	17,6%	17,1%
Varejo (linhas especiais)	22,9%	22,5%	21,1%	21,7%	18,2%	18,0%	18,4%	18,0%	18,4%	18,2%	18,2%	18,2%
Veículos aéreos	21,2%	21,4%	20,9%	22,1%	20,2%	20,4%	21,0%	20,9%	21,2%	21,2%	21,3%	21,4%
Veículos terrestres	32,5%	32,9%	28,2%	28,2%	25,3%	25,1%	22,8%	22,6%	22,8%	22,7%	22,7%	22,7%

SETOR	Ano 2017											
	jan/17	fev/17	mar/17	abr/17	mai/17	jun/17	jul/17	ago/17	set/17	out/17	nov/17	dez/17
Aços	27,3%	26,1%	25,9%	26,0%	26,4%	26,7%	25,2%	24,4%	24,2%	25,3%	25,7%	24,6%
Água e esgoto	14,3%	13,9%	13,7%	13,2%	13,4%	13,6%	13,0%	12,6%	12,4%	12,2%	12,5%	12,9%
Alimentos	18,2%	17,7%	17,8%	18,0%	18,2%	18,6%	17,4%	17,1%	16,5%	16,4%	16,8%	17,5%
Auto peças	23,8%	22,9%	22,5%	21,4%	20,5%	21,4%	20,4%	19,6%	19,3%	18,5%	19,0%	19,0%
Bebidas	14,9%	14,7%	14,4%	14,3%	14,4%	14,7%	14,1%	13,7%	13,5%	13,3%	13,6%	14,1%
Calçados	17,5%	16,9%	16,6%	19,6%	16,4%	19,3%	18,5%	17,9%	17,4%	16,8%	17,1%	17,6%
Computadores/Periféricos	19,3%	18,3%	18,7%	18,9%	19,4%	19,7%	18,0%	21,9%	21,3%	20,8%	21,2%	18,5%
Concessionárias de transporte/Logística	19,9%	19,0%	18,9%	17,4%	17,7%	17,9%	17,0%	16,7%	16,4%	16,1%	16,5%	17,1%
Construção civil	19,5%	19,6%	19,8%	21,1%	21,6%	22,1%	21,4%	21,2%	22,7%	22,5%	22,6%	24,1%
Distribuidoras de gás natural	15,7%	15,4%	15,2%	14,6%	14,7%	15,0%	14,3%	13,9%	13,7%	13,5%	13,7%	14,2%
Eletrodomésticos/Utensílios domésticos	18,4%	17,8%	17,8%	17,7%	17,7%	18,0%	17,1%	16,5%	16,0%	15,5%	15,3%	16,0%
Energia Elétrica	13,4%	13,2%	12,8%	12,4%	12,6%	12,8%	12,2%	11,8%	11,6%	11,5%	11,8%	12,2%
Exploração de petróleo	17,6%	16,9%	16,5%	16,1%	16,3%	16,5%	15,7%	15,4%	15,1%	14,8%	15,0%	15,6%
Extração de petróleo	19,4%	18,9%	19,1%	19,4%	19,9%	20,5%	19,1%	18,8%	18,0%	17,3%	17,8%	18,4%
Ferrovias	23,1%	22,1%	26,4%	21,7%	21,9%	22,2%	23,6%	22,8%	21,7%	20,5%	20,9%	20,0%
Hotelaria	14,8%	14,5%	14,2%	14,1%	14,2%	14,4%	13,8%	13,4%	13,2%	13,0%	13,3%	13,8%
Indústrias de materiais de construção	18,8%	18,2%	17,9%	17,6%	17,7%	18,1%	17,2%	16,8%	16,5%	16,3%	16,5%	17,1%
Máquinas	23,4%	23,0%	23,5%	20,4%	20,7%	21,3%	22,8%	21,8%	21,6%	20,3%	20,9%	22,3%
Metais	25,6%	25,5%	25,1%	23,7%	25,5%	24,4%	23,5%	23,4%	22,7%	22,4%	22,9%	22,3%
Mineração	22,7%	22,4%	22,7%	22,8%	23,7%	24,3%	23,7%	23,3%	18,7%	18,0%	18,0%	18,8%
Papel e celulose	18,4%	18,2%	18,0%	17,7%	17,6%	18,1%	17,3%	16,8%	16,5%	16,1%	16,6%	17,3%
Perfumaria/Comésticos	17,0%	16,6%	16,3%	16,1%	16,2%	16,7%	18,0%	17,3%	16,9%	16,6%	16,9%	17,3%
Química básica	16,4%	16,0%	15,7%	15,8%	15,9%	16,1%	15,3%	14,8%	14,5%	14,1%	14,3%	14,8%
Química diversificada	28,3%	27,8%	23,6%	27,5%	25,0%	25,8%	26,1%	26,6%	23,0%	26,8%	22,5%	21,6%
Real State	15,6%	15,1%	14,8%	15,1%	15,4%	15,8%	14,7%	14,4%	14,1%	14,1%	14,4%	14,8%
Serviços de informação	16,6%	16,2%	16,0%	15,7%	15,9%	16,3%	15,6%	15,1%	14,9%	14,7%	15,0%	15,6%
Serviços de saúde	14,3%	14,1%	13,7%	13,4%	13,5%	13,8%	13,2%	12,8%	12,6%	12,5%	12,7%	13,2%
Serviços de telecomunicações	16,8%	16,1%	15,9%	15,9%	16,1%	16,5%	16,4%	16,0%	15,5%	15,5%	15,8%	17,0%
Serviços de transporte	16,5%	16,1%	15,8%	15,0%	15,1%	15,3%	14,8%	14,4%	14,2%	13,9%	14,1%	14,7%
Serviços educacionais	16,9%	16,5%	16,3%	16,1%	16,1%	16,5%	15,7%	15,3%	15,1%	14,7%	14,9%	15,5%
Serviços Outros	26,0%	26,3%	27,8%	30,1%	26,7%	26,8%	26,6%	27,0%	29,7%	28,4%	28,3%	29,9%
Software	16,6%	16,3%	16,0%	15,8%	15,9%	16,2%	15,5%	15,2%	15,0%	14,7%	15,0%	15,6%
Suprimentos médicos	18,0%	17,5%	17,4%	16,4%	16,5%	16,5%	15,9%	15,6%	15,4%	15,2%	15,4%	16,1%
Tecnologia da Informação	15,4%	15,1%	14,8%	14,7%	14,8%	15,1%	14,5%	14,1%	13,9%	13,7%	14,0%	14,5%
Têxtil/Vestuário	19,2%	19,3%	19,2%	16,7%	16,6%	17,0%	16,7%	16,3%	16,0%	15,6%	16,0%	16,4%
Transportes	29,7%	26,4%	27,7%	21,1%	22,0%	21,7%	21,3%	20,3%	19,7%	20,7%	21,5%	21,5%
Transportes aéreos	22,9%	20,3%	20,4%	18,5%	19,8%	20,4%	18,5%	17,3%	16,5%	16,8%	16,9%	17,5%
Varejo	17,8%	18,0%	17,9%	16,8%	17,5%	18,1%	15,9%	16,9%	15,1%	14,9%	15,2%	15,7%
Varejo (linhas especiais)	17,0%	16,3%	16,3%	15,9%	16,1%	16,5%	16,2%	16,0%	15,6%	15,6%	16,1%	16,9%
Veículos aéreos	19,4%	18,9%	18,9%	19,5%	19,4%	20,0%	19,0%	18,2%	18,1%	18,3%	18,4%	18,4%
Veículos terrestres	20,3%	19,4%	19,3%	19,3%	19,1%	19,5%	18,1%	17,2%	16,7%	16,6%	17,0%	17,5%

MÉDIA DO INDICADOR DE CUSTO DE CAPITAL PRÓPRIO NOMINAL - MÉTODO 2
2018 2019

SETOR	Ano 2018											
	jan/18	fev/18	mar/18	abr/18	mai/18	jun/18	jul/18	ago/18	set/18	out/18	nov/18	dez/18
Aços	20,4%	20,3%	20,8%	21,3%	22,3%	25,7%	24,0%	23,2%	24,3%	23,0%	22,9%	19,7%
Água e esgoto	14,8%	15,3%	14,7%	14,7%	15,1%	16,0%	16,0%	15,6%	16,5%	16,2%	15,7%	14,0%
Alimentos	17,4%	18,1%	18,6%	17,7%	17,9%	19,1%	17,3%	17,0%	18,1%	16,7%	16,2%	15,2%
Auto peças	21,9%	21,6%	22,4%	21,5%	22,6%	24,2%	22,6%	21,7%	22,6%	21,5%	20,8%	19,0%
Bebidas	12,3%	12,4%	12,3%	12,2%	12,5%	13,3%	13,0%	12,7%	13,3%	12,8%	12,4%	11,5%
Calçados	18,0%	18,1%	17,9%	16,2%	16,4%	17,3%	16,9%	16,5%	17,3%	16,9%	16,3%	14,6%
Computadores/Periféricos	22,7%	23,6%	23,6%	24,2%	25,6%	29,1%	27,3%	29,2%	31,5%	30,3%	30,0%	26,2%
Concessionárias de transporte/Logística	17,9%	18,5%	18,8%	18,8%	19,9%	20,3%	19,2%	18,0%	19,9%	21,5%	20,4%	17,4%
Construção civil	22,3%	23,3%	19,9%	20,0%	21,3%	24,8%	21,7%	21,9%	23,9%	21,5%	20,5%	23,1%
Distribuidoras de gás natural	16,6%	16,7%	16,6%	16,7%	17,0%	17,8%	17,2%	16,9%	18,9%	17,5%	17,0%	15,1%
Eletrodomésticos/Utensílios domésticos	17,5%	17,9%	17,9%	18,5%	18,4%	20,4%	20,6%	18,2%	18,9%	15,5%	15,0%	13,7%
Energia Elétrica	14,3%	14,3%	14,2%	14,3%	14,7%	15,7%	15,3%	14,8%	15,6%	15,0%	14,5%	13,3%
Engenharia	17,0%	17,2%	17,2%	17,4%	17,6%	18,5%	17,1%	17,9%	25,2%	24,6%	21,8%	21,8%
Exploração de petróleo	22,7%	22,5%	22,6%	22,4%	23,3%	25,2%	23,6%	23,0%	23,7%	17,7%	17,3%	15,9%
Extração de petróleo	19,2%	19,4%	19,3%	18,0%	18,4%	22,1%	20,5%	18,9%	21,2%	31,5%	30,7%	26,1%
Hotelaria	14,0%	14,1%	14,0%	14,0%	14,2%	15,1%	14,6%	14,3%	15,0%	14,5%	14,2%	13,1%
Indústrias de materiais de construção	16,1%	16,2%	16,4%	16,6%	17,4%	18,3%	17,9%	17,7%	18,7%	18,7%	18,5%	16,4%
Máquinas	25,3%	26,5%	25,6%	21,9%	23,8%	24,9%	23,6%	22,7%	24,9%	25,3%	24,0%	24,1%
Metais	22,3%	22,9%	22,9%	22,4%	24,0%	25,6%	23,6%	22,9%	22,5%	-	-	-
Mineração	21,7%	22,0%	22,0%	22,6%	23,0%	24,2%	23,6%	23,1%	24,6%	26,8%	26,7%	28,7%
Papel e celulose	16,2%	16,2%	16,0%	16,0%	16,3%	17,2%	16,9%	16,3%	17,2%	16,6%	16,3%	14,9%
Perfumaria/Comésticos	16,9%	17,1%	17,2%	17,1%	17,2%	18,3%	18,0%	17,6%	18,5%	17,5%	17,1%	15,3%
Química básica	17,4%	17,7%	17,8%	18,1%	18,3%	19,4%	18,5%	18,1%	18,7%	18,7%	18,0%	16,6%
Química diversificada	22,3%	22,5%	22,4%	22,9%	22,5%	25,9%	26,9%	27,3%	33,5%	32,5%	31,5%	28,7%
Real State	13,5%	13,6%	13,7%	13,5%	13,4%	14,2%	14,3%	14,1%	14,8%	14,2%	13,9%	12,4%
Serviços de informação	17,6%	17,9%	18,0%	18,4%	18,8%	19,9%	18,8%	18,7%	20,1%	19,5%	18,8%	16,5%
Serviços de saúde	13,8%	13,8%	13,8%	13,8%	14,1%	14,9%	14,7%	14,4%	15,1%	14,7%	14,3%	13,1%
Serviços de telecomunicações	16,1%	16,0%	16,0%	16,7%	17,2%	18,2%	14,9%	15,0%	16,0%	15,3%	16,0%	14,7%
Serviços de transporte	17,3%	17,1%	16,6%	16,3%	16,8%	17,8%	18,0%	17,6%	18,5%	17,7%	17,2%	15,1%
Serviços educacionais	14,0%	14,0%	14,0%	14,1%	14,4%	15,3%	15,0%	14,8%	15,4%	15,0%	14,6%	13,6%
Serviços Outros	19,9%	19,0%	19,0%	17,9%	19,8%	25,1%	19,0%	19,7%	21,1%	24,4%	23,7%	20,3%
Software	15,9%	16,0%	16,0%	15,9%	16,2%	17,0%	16,5%	16,2%	17,0%	16,7%	16,2%	15,0%
Suprimentos médicos	16,3%	16,5%	16,4%	16,2%	16,6%	17,3%	16,9%	16,5%	17,4%	16,7%	16,1%	14,5%
Tecnologia da Informação	14,9%	15,0%	14,9%	14,8%	15,1%	16,0%	15,5%	15,2%	16,0%	15,6%	15,1%	13,8%
Têxtil/Vestuário	17,7%	18,7%	19,1%	19,2%	19,7%	21,1%	20,2%	19,6%	21,1%	21,1%	20,0%	22,6%
Transportes	26,4%	30,1%	32,0%	31,3%	33,8%	31,8%	23,9%	22,2%	24,4%	33,8%	33,6%	26,6%
Transportes aéreos	15,2%	15,2%	14,8%	15,4%	16,9%	19,0%	17,2%	17,7%	18,6%	16,3%	15,4%	13,4%
Varejo	17,4%	17,6%	17,7%	17,5%	16,9%	17,9%	17,7%	17,2%	18,2%	17,8%	17,2%	15,7%
Varejo (linhas especiais)	17,3%	18,1%	17,7%	16,0%	16,8%	18,0%	16,8%	16,8%	17,6%	19,6%	19,9%	14,7%
Veículos aéreos	18,5%	18,5%	18,5%	18,8%	18,9%	19,5%	20,0%	19,4%	20,4%	20,1%	19,4%	16,8%
Veículos terrestres	18,3%	18,4%	18,6%	18,9%	19,8%	21,2%	20,4%	20,1%	21,5%	20,5%	19,7%	17,2%

SETOR	Ano 2019											
	jan/19	fev/19	mar/19	abr/19	mai/19	jun/19	jul/19	ago/19	set/19	out/19	nov/19	dez/19
Aços	17,3%	16,7%	18,6%	18,3%	18,5%	17,5%	16,6%	16,1%	16,1%	15,5%	14,9%	15,1%
Água e esgoto	12,0%	11,8%	12,0%	11,9%	12,0%	11,2%	10,5%	10,4%	10,3%	9,7%	9,5%	9,8%
Alimentos	14,0%	13,7%	14,3%	14,5%	14,8%	13,9%	12,9%	12,7%	12,1%	11,6%	11,1%	11,6%
Auto peças	17,0%	16,6%	17,6%	17,3%	17,6%	16,0%	15,9%	15,0%	15,7%	14,9%	14,2%	14,7%
Bebidas	11,4%	11,2%	11,5%	11,4%	11,4%	10,7%	10,1%	9,9%	9,9%	9,3%	9,1%	9,4%
Calçados	13,0%	12,7%	13,2%	13,0%	13,1%	12,3%	11,7%	11,5%	11,5%	10,8%	10,5%	11,0%
Computadores/Periféricos	25,8%	25,3%	27,7%	26,3%	32,9%	31,0%	23,4%	21,8%	21,1%	19,1%	15,6%	15,4%
Concessionárias de transporte/Logística	14,9%	14,5%	15,5%	15,9%	15,8%	14,4%	13,0%	12,5%	12,3%	11,5%	11,1%	11,4%
Construção civil	14,1%	14,3%	15,2%	15,3%	15,8%	14,2%	12,3%	12,0%	12,1%	11,4%	11,0%	10,9%
Distribuidoras de gás natural	12,3%	12,0%	12,4%	12,3%	12,3%	11,6%	10,9%	10,8%	10,7%	10,1%	9,8%	10,1%
Eletrodomésticos/Utensílios domésticos	12,7%	12,5%	12,9%	12,8%	12,8%	18,9%	18,1%	16,5%	16,1%	16,3%	15,6%	15,4%
Energia Elétrica	11,8%	11,5%	11,8%	11,8%	11,8%	11,0%	10,4%	10,3%	10,2%	9,5%	9,2%	9,7%
Engenharia	18,4%	18,2%	19,9%	29,3%	25,9%	24,2%	22,9%	23,0%	-	21,9%	20,8%	17,4%
Equipamentos/Serviços de escritório	18,8%	18,3%	30,4%	31,8%	22,6%	19,1%	17,2%	23,1%	23,4%	23,8%	24,7%	26,7%
Exploração de petróleo	16,4%	15,4%	15,7%	14,4%	14,6%	13,8%	13,5%	13,5%	13,4%	12,6%	12,1%	12,4%
Extração de petróleo	18,7%	18,6%	19,7%	17,6%	17,6%	16,4%	16,5%	16,2%	16,0%	15,8%	15,6%	14,7%
Ferrovias	16,5%	15,8%	16,6%	16,9%	16,5%	15,4%	14,7%	14,2%	14,1%	13,5%	12,4%	13,0%
Hotelaria	11,6%	11,4%	11,8%	11,6%	11,6%	10,9%	10,2%	10,1%	10,0%	9,5%	9,2%	9,6%
Indústrias de materiais de construção	15,0%	14,8%	15,9%	15,4%	15,7%	14,6%	13,4%	13,7%	13,5%	13,1%	12,5%	12,1%
Máquinas	21,4%	18,6%	20,3%	19,2%	20,1%	19,2%	16,3%	15,6%	15,3%	14,8%	14,5%	15,3%
Mineração	19,1%	18,6%	20,3%	20,8%	22,0%	19,2%	16,3%	16,3%	16,2%	15,7%	15,3%	14,9%
Papel e celulose	13,2%	13,0%	13,5%	13,7%	14,1%	13,1%	12,4%	12,7%	12,4%	11,8%	11,3%	11,6%
Perfumaria/Comésticos	14,9%	14,6%	15,3%	15,3%	15,6%	14,8%	13,9%	14,1%	13,9%	13,2%	12,8%	12,9%
Química básica	14,5%	14,2%	14,6%	15,1%	15,3%	14,6%	13,2%	13,2%	12,9%	12,4%	11,8%	12,2%
Química diversificada	22,5%	20,4%	22,3%	20,8%	21,3%	20,2%	18,9%	19,1%	15,0%	14,6%	14,8%	15,6%
Real State	12,2%	11,9%	12,1%	12,1%	12,3%	11,3%	10,3%	10,1%	10,0%	9,5%	9,2%	10,2%
Serviços de informação	14,6%	14,4%	15,1%	15,2%	15,6%	14,7%	14,2%	14,6%	14,2%	13,6%	13,2%	13,4%
Serviços de saúde	12,5%	12,3%	12,7%	12,7%	12,8%	12,0%	11,3%	11,1%	11,0%	10,5%	10,1%	10,6%
Serviços de telecomunicações	12,8%	12,0%	12,5%	12,5%	12,7%	11,8%	11,2%	11,4%	11,6%	11,1%	10,8%	11,5%
Serviços de transporte	12,4%	12,2%	12,7%	12,6%	12,6%	11,7%	11,0%	10,9%	10,9%	10,2%	9,9%	10,3%
Serviços educacionais	13,5%	13,3%	13,8%	13,7%	14,0%	13,1%	12,2%	12,2%	12,1%	11,6%	11,2%	11,7%
Serviços Outros	19,0%	17,8%	19,0%	18,4%	19,5%	18,9%	16,4%	15,6%	15,6%	15,2%	14,5%	15,2%
Software	14,3%	14,1%	14,8%	14,9%	15,2%	14,3%	13,5%	13,5%	13,4%	12,8%	12,4%	13,0%
Suprimentos médicos	14,4%	14,2%	14,9%	14,8%	15,0%	13,9%	13,2%	13,2%	13,1%	12,4%	12,1%	12,6%
Tecnologia da Informação	12,9%	12,8%	13,3%	13,2%	13,3%	12,5%	11,8%	11,6%	11,5%	10,9%	10,6%	11,1%
Têxtil/Vestuário	15,5%	15,3%	16,1%	17,1%	19,0%	18,1%	16,0%	15,5%	15,6%	15,3%	15,3%	15,7%
Transportes	21,3%	20,9%	22,5%	22,8%	22,2%	20,8%	19,4%	20,3%	15,2%	14,2%	13,7%	18,1%
Transportes aéreos	12,6%	12,2%	12,7%	12,8%	12,6%	11,6%	11,5%	11,8%	11,8%	10,9%	10,8%	11,1%
Varejo	13,6%	13,4%	14,0%	13,9%	14,2%	13,4%	12,2%	12,1%	12,0%	11,4%	11,0%	11,4%
Varejo (automotivo)	10,6%	10,4%	10,6%	10,6%	10,5%	9,8%	9,2%	9,1%	9,0%	8,4%	8,2%	8,5%
Varejo (linhas especiais)	13,3%	13,2%	13,9%	13,9%	14,3%	13,6%	13,2%	11,9%	12,4%	11,8%	11,7%	11,4%
Veículos aéreos	13,1%	12,9%	13,4%	13,4%	13,5%	12,7%	12,0%	11,9%	11,8%	11,3%	10,9%	11,5%
Veículos terrestres	14,9%	14,6%	15,3%	15,5%	15,6%	14,6%	13,9%	13,9%	13,9%	13,1%	12,7%	12,8%

MEDIA DO INDICADOR DE CUSTO DE CAPITAL PROPRIO NOMINAL - METODO 2
2020

SETOR	2020											
	jan/20	fev/20	mar/20	abr/20	mai/20	jun/20	jul/20	ago/20	set/20	out/20	nov/20	dez/20
Aços	18,1%	19,4%	22,3%	20,3%	20,0%	19,7%	18,3%	17,0%	19,4%	17,7%	17,1%	17,2%
Água e esgoto	9,6%	9,7%	10,3%	9,7%	9,3%	9,2%	8,7%	8,4%	9,0%	9,7%	9,7%	9,8%
Alimentos	12,2%	12,7%	13,4%	12,6%	11,9%	12,4%	11,7%	11,2%	12,3%	12,7%	11,8%	12,2%
Auto peças	15,8%	14,9%	16,8%	15,7%	15,0%	14,7%	13,2%	13,0%	14,1%	15,0%	14,1%	14,4%
Bebidas	10,9%	11,1%	11,5%	10,9%	10,4%	10,5%	9,9%	9,6%	10,4%	11,0%	10,6%	10,9%
Calçados	10,6%	10,8%	11,4%	10,9%	10,5%	10,5%	9,8%	9,4%	10,2%	10,8%	10,4%	10,6%
Computadores/Periféricos	30,2%	31,2%	36,9%	33,2%	32,5%	27,8%	25,7%	25,0%	29,3%	22,4%	19,8%	21,3%
Concessionárias de transporte/Logística	15,0%	15,9%	17,1%	15,8%	14,9%	15,7%	14,9%	14,4%	16,3%	17,2%	15,8%	16,6%
Construção civil	11,1%	11,6%	13,2%	11,9%	11,5%	11,1%	10,4%	10,1%	11,2%	11,5%	11,0%	12,3%
Distribuidoras de gás natural	9,7%	9,7%	10,3%	9,8%	9,4%	9,2%	8,7%	8,4%	9,1%	9,6%	9,4%	9,5%
Eletrodomésticos/Utensílios domésticos	18,0%	19,0%	21,6%	20,1%	19,4%	16,5%	15,3%	14,8%	16,9%	17,4%	16,4%	16,4%
Energia Elétrica	8,9%	9,0%	9,8%	9,3%	8,9%	8,6%	8,0%	7,8%	8,4%	8,9%	8,9%	8,8%
Exploração de petróleo	11,5%	11,9%	13,1%	11,8%	11,1%	11,2%	10,5%	10,1%	11,1%	12,2%	11,5%	11,7%
Extração de petróleo	16,6%	18,5%	23,3%	18,2%	17,8%	17,0%	14,4%	14,0%	15,5%	16,7%	14,2%	14,8%
Ferrovias	26,0%	24,4%	28,7%	22,8%	21,4%	23,5%	23,5%	22,0%	26,3%	18,3%	17,1%	18,4%
Hotelaria	10,8%	11,1%	11,5%	-	-	-	9,8%	9,4%	10,2%	10,8%	10,5%	10,8%
Indústrias de materiais de construção	13,9%	14,8%	16,8%	14,8%	14,2%	14,2%	12,9%	12,4%	13,5%	13,7%	13,0%	13,6%
Máquinas	16,5%	18,3%	20,2%	19,9%	19,2%	14,8%	14,0%	13,8%	15,7%	18,6%	17,6%	18,3%
Mineração	14,6%	15,5%	17,1%	15,8%	15,3%	15,3%	14,2%	13,9%	15,6%	18,3%	14,9%	16,3%
Papel e celulose	15,4%	15,3%	16,1%	14,9%	14,2%	14,8%	13,3%	12,4%	13,8%	14,2%	13,5%	14,1%
Perfumaria/Comésticos	14,8%	13,7%	14,6%	13,6%	13,1%	13,1%	11,6%	11,5%	12,9%	13,1%	12,5%	12,8%
Química básica	13,8%	14,5%	16,5%	15,3%	13,7%	14,4%	12,9%	12,5%	13,8%	13,1%	12,5%	12,8%
Química diversificada	16,7%	18,2%	22,0%	17,9%	16,9%	14,9%	14,0%	12,7%	14,3%	15,6%	14,2%	14,8%
Real State	10,2%	10,4%	11,3%	10,7%	10,2%	9,9%	9,3%	9,1%	9,9%	10,9%	10,4%	10,6%
Serviços de informação	13,1%	13,8%	15,1%	14,8%	13,6%	14,3%	13,4%	13,1%	15,1%	16,6%	14,8%	15,7%
Serviços de saúde	10,6%	10,7%	11,3%	10,7%	10,3%	10,3%	9,6%	9,3%	10,1%	10,7%	10,4%	10,6%
Serviços de telecomunicações	12,0%	12,3%	11,7%	13,2%	12,1%	11,3%	9,9%	9,7%	10,5%	11,4%	10,6%	10,8%
Serviços de transporte	12,2%	12,5%	13,6%	12,6%	12,0%	12,2%	11,3%	10,8%	11,8%	12,4%	11,9%	12,3%
Serviços educacionais	13,7%	14,1%	15,3%	14,4%	14,0%	14,6%	13,3%	13,2%	14,7%	16,3%	15,1%	15,9%
Serviços Outros	11,4%	20,6%	23,9%	21,1%	21,3%	19,8%	15,5%	12,2%	13,8%	15,5%	14,6%	15,4%
Software	12,9%	13,4%	14,5%	11,9%	11,5%	11,8%	10,9%	10,5%	11,5%	14,1%	13,5%	13,9%
Suprimentos médicos	11,7%	12,1%	12,6%	11,8%	11,2%	11,4%	10,6%	10,3%	11,2%	11,8%	11,3%	11,6%
Tecnologia da Informação	10,9%	11,2%	11,6%	10,9%	10,4%	10,5%	10,0%	9,7%	10,6%	11,2%	10,9%	11,1%
Têxtil/Vestuário	16,5%	17,9%	19,9%	18,7%	17,9%	16,2%	15,0%	14,7%	16,7%	18,3%	16,5%	16,8%
Transportes	25,4%	28,5%	24,6%	20,5%	19,4%	19,6%	13,0%	13,8%	14,9%	22,0%	18,8%	17,9%
Transportes aéreos	12,5%	13,7%	17,4%	16,4%	16,0%	14,6%	13,6%	13,1%	14,7%	15,7%	13,4%	13,8%
Varejo	12,1%	12,3%	13,3%	12,3%	11,8%	11,7%	11,5%	11,1%	12,2%	13,3%	12,7%	13,1%
Varejo (automotivo)	8,1%	8,1%	8,7%	8,4%	8,1%	7,6%	7,1%	6,9%	7,3%	7,8%	7,7%	7,7%
Varejo (linhas especiais)	13,8%	11,6%	13,2%	12,4%	12,1%	14,7%	11,8%	11,6%	12,9%	14,6%	13,5%	13,3%
Veículos aéreos	12,5%	13,0%	14,0%	21,7%	23,0%	24,0%	25,9%	25,8%	32,2%	31,9%	25,3%	26,1%
Veículos terrestres	15,0%	15,8%	18,4%	16,1%	15,6%	16,4%	15,2%	14,8%	16,3%	16,8%	15,7%	16,4%

SETOR	2021					
	jan/21	fev/21	mar/21	abr/21	mai/21	jun/21
Aços	16,5%	16,5%	16,7%	16,2%	17,0%	18,0%
Água e esgoto	11,7%	11,8%	12,2%	12,4%	12,5%	13,2%
Alimentos	12,7%	12,7%	13,1%	13,0%	13,1%	13,5%
Auto peças	17,0%	17,0%	17,6%	16,6%	16,4%	16,9%
Bebidas	10,9%	10,9%	11,4%	11,7%	11,7%	12,2%
Bicicletas	11,7%	11,7%	12,3%	12,5%	12,6%	-
Calçados	13,2%	13,2%	13,8%	13,8%	13,9%	14,5%
Computadores/Periféricos	19,9%	19,8%	18,3%	16,8%	16,5%	17,6%
Concessionárias de transporte/Logística	14,3%	14,4%	14,7%	14,7%	14,7%	15,2%
Construção civil	18,4%	18,8%	19,4%	18,8%	19,4%	18,8%
Distribuidoras de gás natural	10,9%	10,9%	11,4%	11,7%	11,8%	12,2%
Eletrodomésticos/Utensílios domésticos	15,2%	15,3%	16,0%	15,7%	15,6%	15,2%
Energia Elétrica	10,5%	10,7%	11,1%	11,4%	11,5%	12,0%
Engenharia	24,3%	25,2%	24,4%	22,8%	21,2%	17,9%
Equipamentos/Serviços de escritório	18,7%	17,9%	16,3%	15,9%	14,6%	15,5%
Exploração de petróleo	11,8%	11,8%	12,3%	12,4%	12,5%	13,0%
Extração de petróleo	14,1%	13,8%	13,9%	13,9%	13,9%	14,1%
Ferrovias	12,0%	11,8%	12,4%	12,6%	12,7%	13,3%
Hotelaria	13,9%	13,8%	14,3%	14,5%	14,6%	15,3%
Indústrias de materiais de construção	14,9%	14,8%	15,0%	14,9%	14,9%	15,4%
Máquinas	17,5%	18,1%	19,1%	17,9%	18,7%	19,0%
Metais	15,4%	15,5%	16,1%	25,2%	27,2%	-
Mineração	16,2%	15,9%	14,9%	15,4%	17,5%	18,4%
Papel e celulose	14,3%	14,0%	14,6%	14,6%	14,9%	15,6%
Perfumaria/Comésticos	12,8%	12,9%	13,3%	13,5%	13,5%	14,1%
Química básica	13,1%	12,8%	13,1%	13,0%	13,1%	13,6%
Química diversificada	16,3%	15,4%	14,9%	14,3%	14,1%	14,9%
Real State	12,7%	12,8%	13,2%	13,4%	13,3%	13,9%
Serviços de informação	17,9%	18,4%	17,4%	17,1%	17,4%	17,8%
Serviços de saúde	12,5%	12,5%	13,1%	13,3%	13,3%	13,9%
Serviços de telecomunicações	10,2%	10,3%	10,9%	11,3%	11,5%	12,0%
Serviços de transporte	13,3%	13,4%	14,0%	14,1%	14,1%	14,7%
Serviços educacionais	14,6%	14,9%	15,4%	15,4%	15,4%	16,1%
Serviços Outros	18,6%	19,5%	19,7%	19,2%	18,9%	20,0%
Software	13,9%	14,0%	14,5%	14,8%	14,6%	15,5%
Suprimentos médicos	12,2%	12,2%	12,7%	12,8%	12,9%	13,5%
Tecnologia da Informação	12,5%	12,5%	13,0%	13,1%	13,3%	13,9%
Têxtil/Vestuário	19,9%	20,2%	20,5%	19,8%	20,1%	20,7%
Transportes	18,9%	19,2%	17,5%	15,8%	16,5%	17,1%
Transportes aéreos	15,3%	15,7%	16,3%	15,9%	15,7%	17,0%
Varejo	13,6%	13,7%	14,4%	14,3%	14,3%	14,6%
Varejo (automotivo)	9,3%	9,3%	9,9%	10,1%	10,2%	10,6%
Varejo (linhas especiais)	18,0%	18,3%	18,6%	17,9%	18,3%	18,8%
Veículos aéreos	26,8%	22,5%	21,7%	20,7%	20,2%	-
Veículos terrestres	15,7%	15,9%	16,2%	16,3%	16,4%	16,9%

MÉDIA SETORIAL DO INDICADOR DE CUSTO DE CAPITAL PRÓPRIO REAL - MÉTODO 2

Junho - 2021

